

DATE :

Le réservant :

Le réservataire :


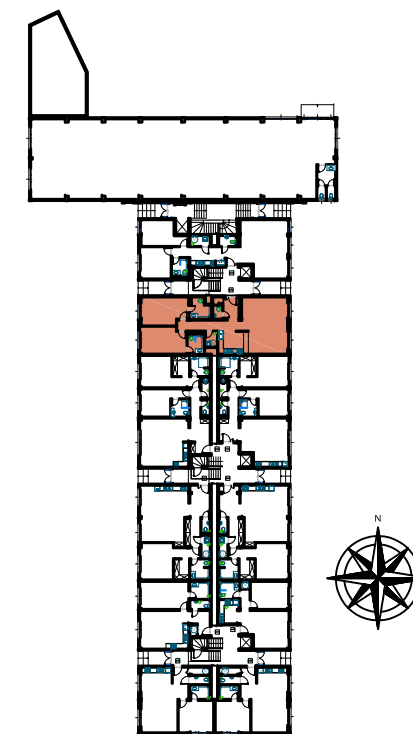
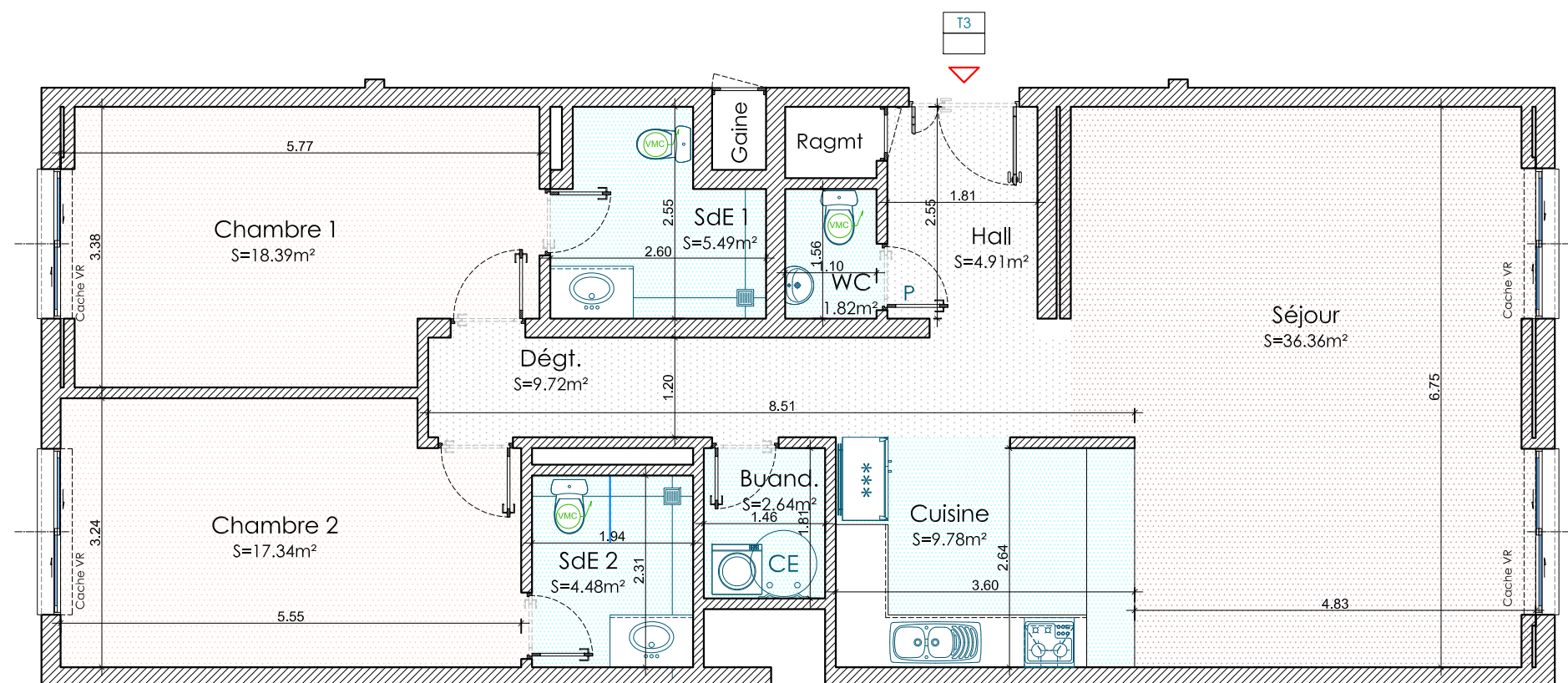
Des modifications sont susceptibles d'être apportées à ce plan en fonction de nécessités techniques ou réglementaires. Les Surfaces, côtes, niveaux intérieurs sont approximatifs; les retombées, faux-plafonds, gaines, et dimensions des carrelages sont figurés à titre indicatif, et peuvent subir des modifications, changements d'emplacement, ou ajout. Les appareils ménagers, meubles, et végétaux ne sont pas fournis. La surface de chaque pièce est calculée avec son éventuel placard.

LOT	N°1
TYPE	T3
NIVEAU	RDC
PARKING	N°
Séjour	41.50 m ²
Cuisine	2.10 m ²
Buanderie	2.94 m ²
WC	2.68 m ²
Dégagement	2.96 m ²
Chambre 1	13.73 m ²
Chambre 2	14.66 m ²
Salle d'Eau	4.12 m ²

TOTAL SURFACE HABITABLE	91.69 m ²
-------------------------	----------------------

TOTAL SURFACE PRIVATIVE	91.69 m ²
-------------------------	----------------------

Plan de vente au



DATE :

Le réservant :

Le réservataire :

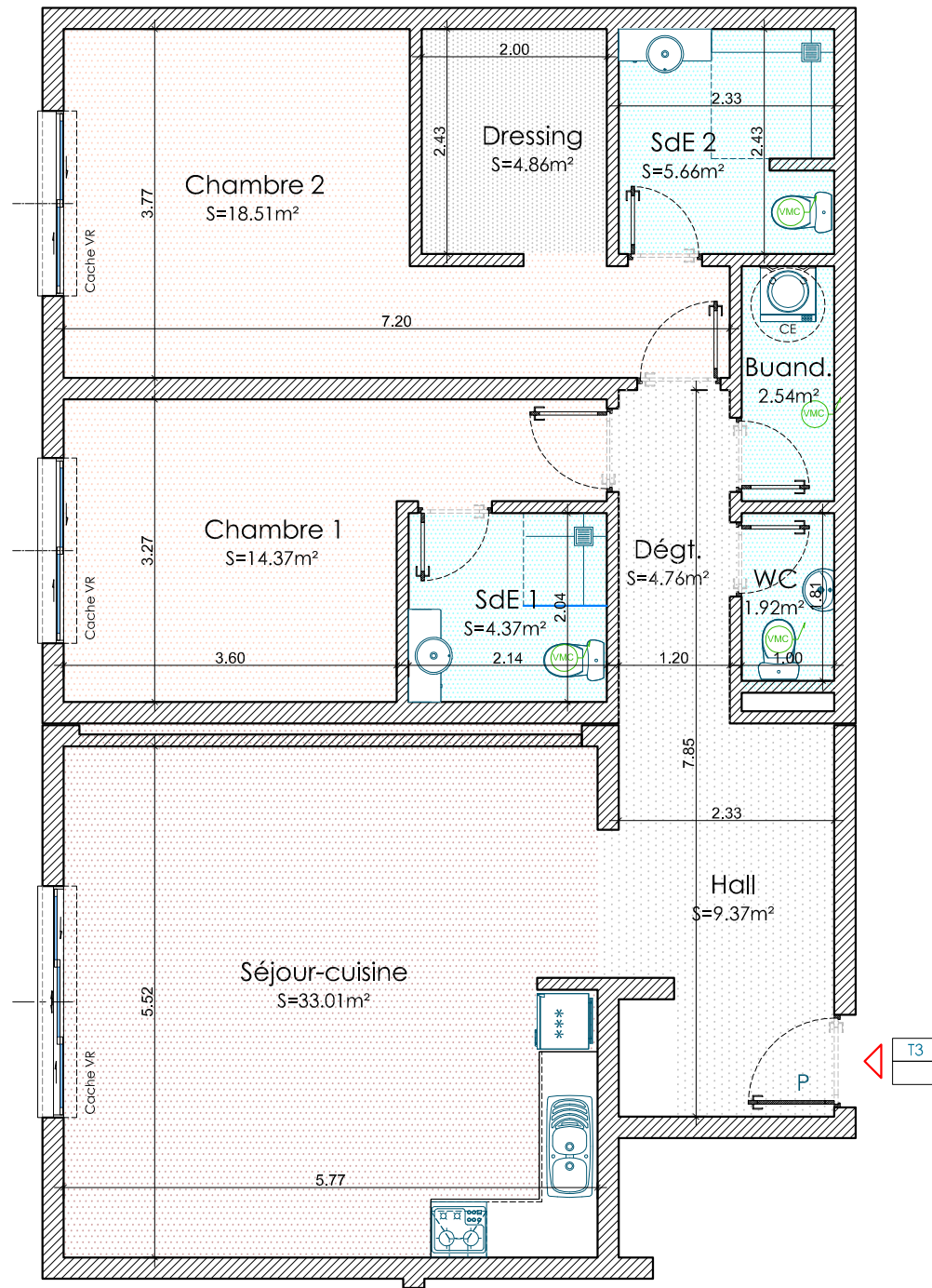
Des modifications sont susceptibles d'être apportées à ce plan en fonction de nécessités techniques ou réglementaires. Les Surfaces, côtes, niveaux Intérieurs sont approximatifs, les retombées, faux-plafonds, gaines, et dimensions des carrelages sont figurés à titre indicatif, et peuvent subir des modifications, changements d'emplacement, ou ajout. Les appareils ménagers, meubles, et végétaux ne sont pas fournis. La surface de chaque pièce est calculée avec son éventuel placard.

LOT	N°2
TYPE	T3
NIVEAU	RDC
PARKING	N°
Hall	4.91 m²
Séjour	36.36 m²
Cuisine	9.78 m²
Buanderie	2.64m²
WC	1.82 m²
Dégagement	9.72 m²
Chambre 1	18.39 m²
Salle d'Eau 1	5.49 m²
Chambre 2	17.34 m²
Salle d'Eau 2	4.48 m²


TOTAL SURFACE HABITABLE	110.92 m²
-------------------------	-----------

TOTAL SURFACE PRIVATIVE	110.92m²
-------------------------	----------

Plan de vente au



T3

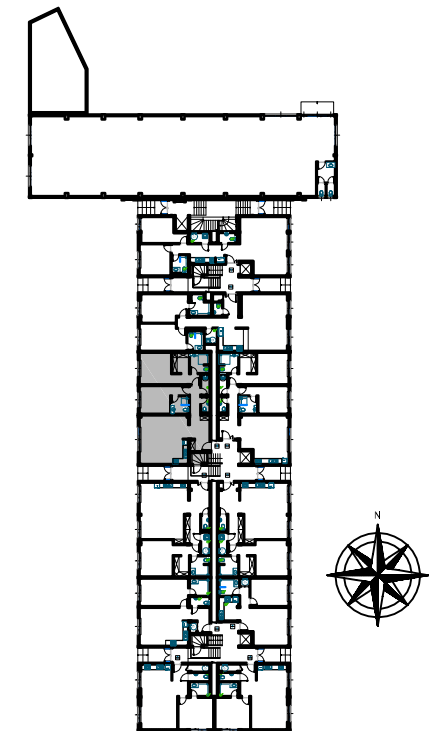


DATE :

Le réservant :

Le réservataire :

Des modifications sont susceptibles d'être apportées à ce plan en fonction de nécessités techniques ou réglementaires. Les Surfaces, côtes, niveaux intérieurs sont approximatifs; les retombées, faux-plafonds, gaines, et dimensions des carrelages sont figurés à titre indicatif, et peuvent subir des modifications, changements d'emplacement, ou ajout. Les appareils ménagers, meubles, et végétaux ne sont pas fournis. La surface de chaque pièce est calculée avec son éventuel placard.


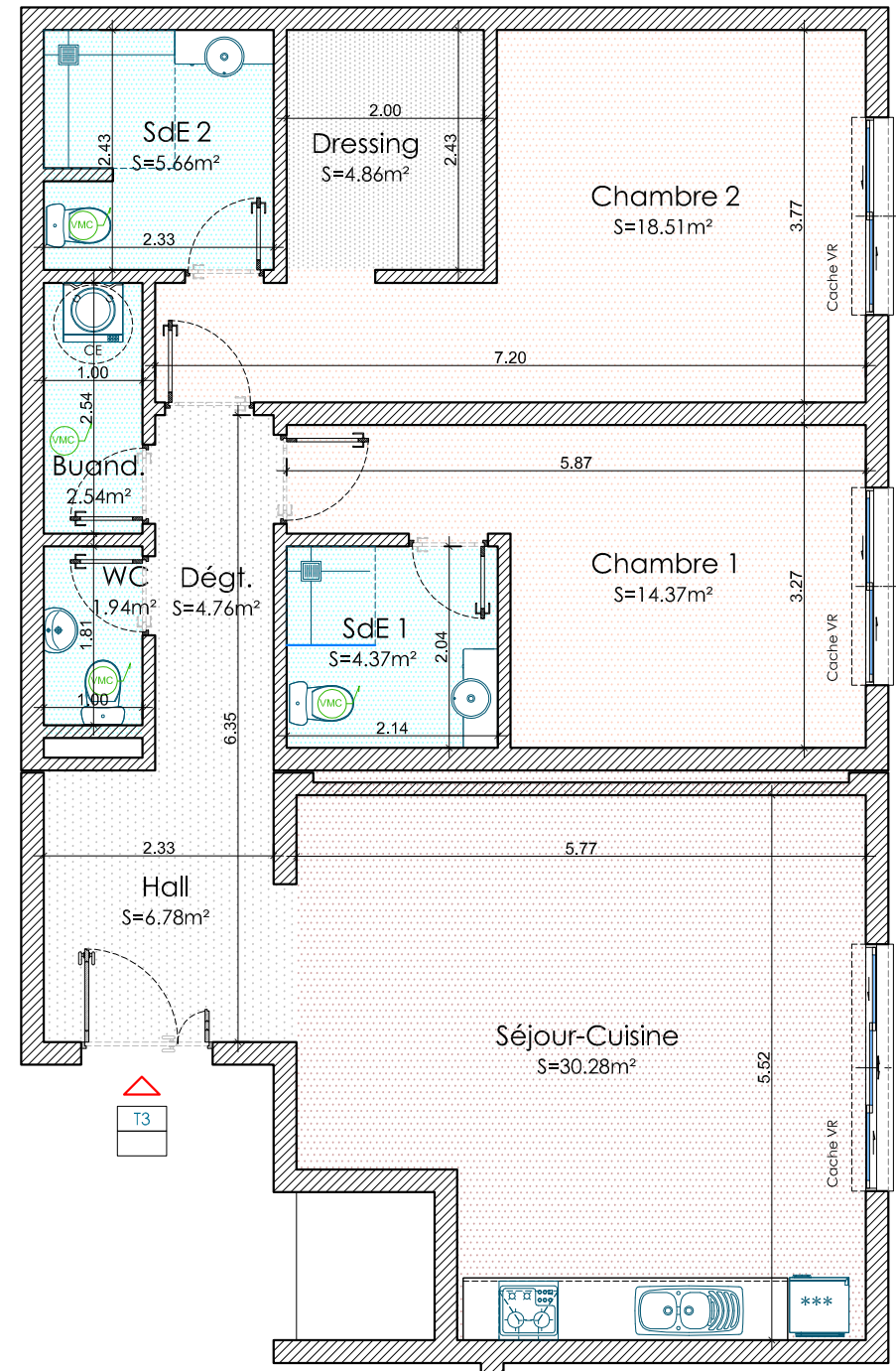


LOT	N°3
TYPE	T3
NIVEAU	RDC
PARKING	N°
Hall	9.37 m²
Séjour-cuisine	33.01 m²
Dégagement	4.76 m²
Buanderie	2.54 m²
WC	1.92 m²
Chambre 1	14.37 m²
Salle d'Eau 1	4.37 m²
Chambre 2	18.51 m²
Dressing	4.86 m²
Salle d'Eau 2	5.66 m²

TOTAL SURFACE	
HABITABLE	99.38 m²

TOTAL SURFACE	
PRIVATIVE	99.38 m²

Plan de vente au

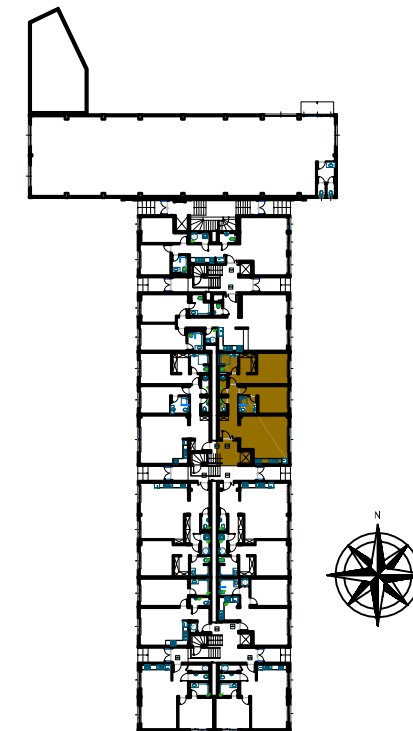


DATE :

Le réservant :

Le réservataire :

Des modifications sont susceptibles d'être apportées à ce plan en fonction de nécessités techniques ou réglementaires. Les Surfaces, côtes, niveaux intérieurs sont approximatifs; les retombées, faux-plafonds, gaines, et dimensions des carrelages sont figurés à titre indicatif, et peuvent subir des modifications, changements d'emplacement, ou ajout. Les appareils ménagers, meubles, et végétaux ne sont pas fournis. La surface de chaque pièce est calculée avec son éventuel placard.


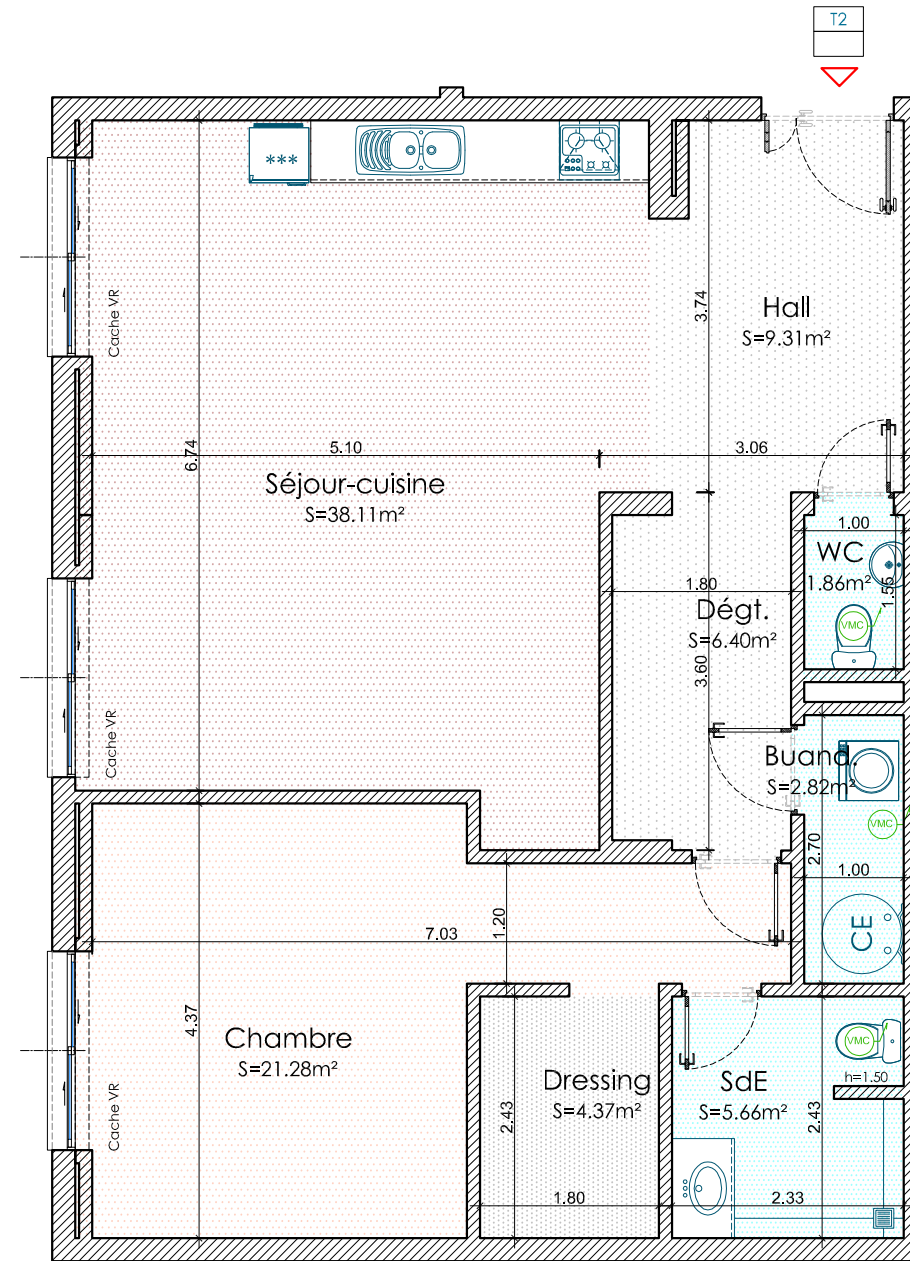


LOT	N°4
TYPE	T3
NIVEAU	RDC
PARKING	N°
Hall	6.78 m ²
Séjour-cuisine	30.28 m ²
Dégagement	4.76 m ²
Buanderie	2.54 m ²
WC	1.94 m ²
Chambre 1	14.37 m ²
Salle d'Eau 1	4.37 m ²
Chambre 2	18.51 m ²
Dressing	4.86 m ²
Salle d'Eau 2	5.66 m ²

TOTAL SURFACE HABITABLE	94.06 m ²
-------------------------	----------------------

TOTAL SURFACE PRIVATIVE	94.06 m ²
-------------------------	----------------------

Plan de vente au

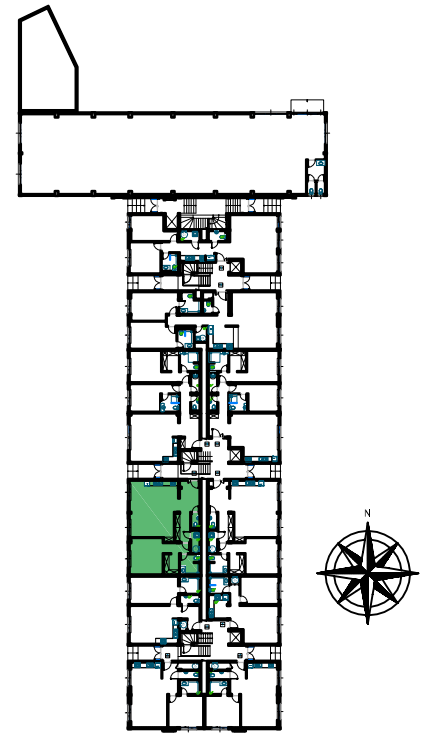


DATE :

Le réservant :

Le réservataire :

Des modifications sont susceptibles d'être apportées à ce plan en fonction de nécessités techniques ou réglementaires. Les Surfaces, côtes, niveaux intérieurs sont approximatifs; les retombées, faux-plafonds, gaines, et dimensions des carrelages sont figurés à titre indicatif, et peuvent subir des modifications, changements d'emplacement, ou ajout. Les appareils ménagers, meubles, et végétaux ne sont pas fournis. La surface de chaque pièce est calculée avec son éventuel placard.


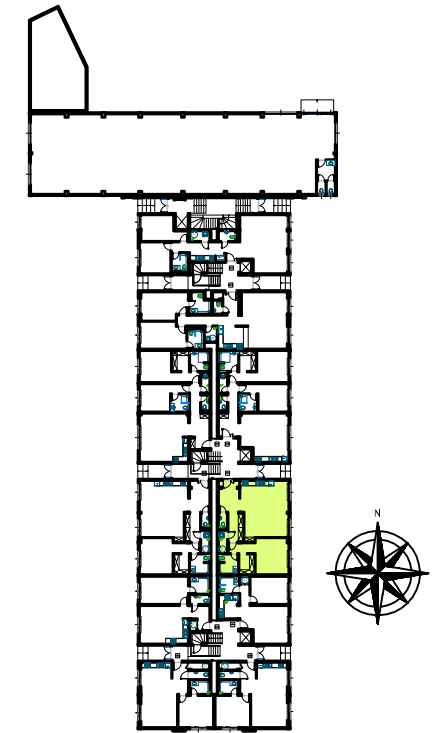
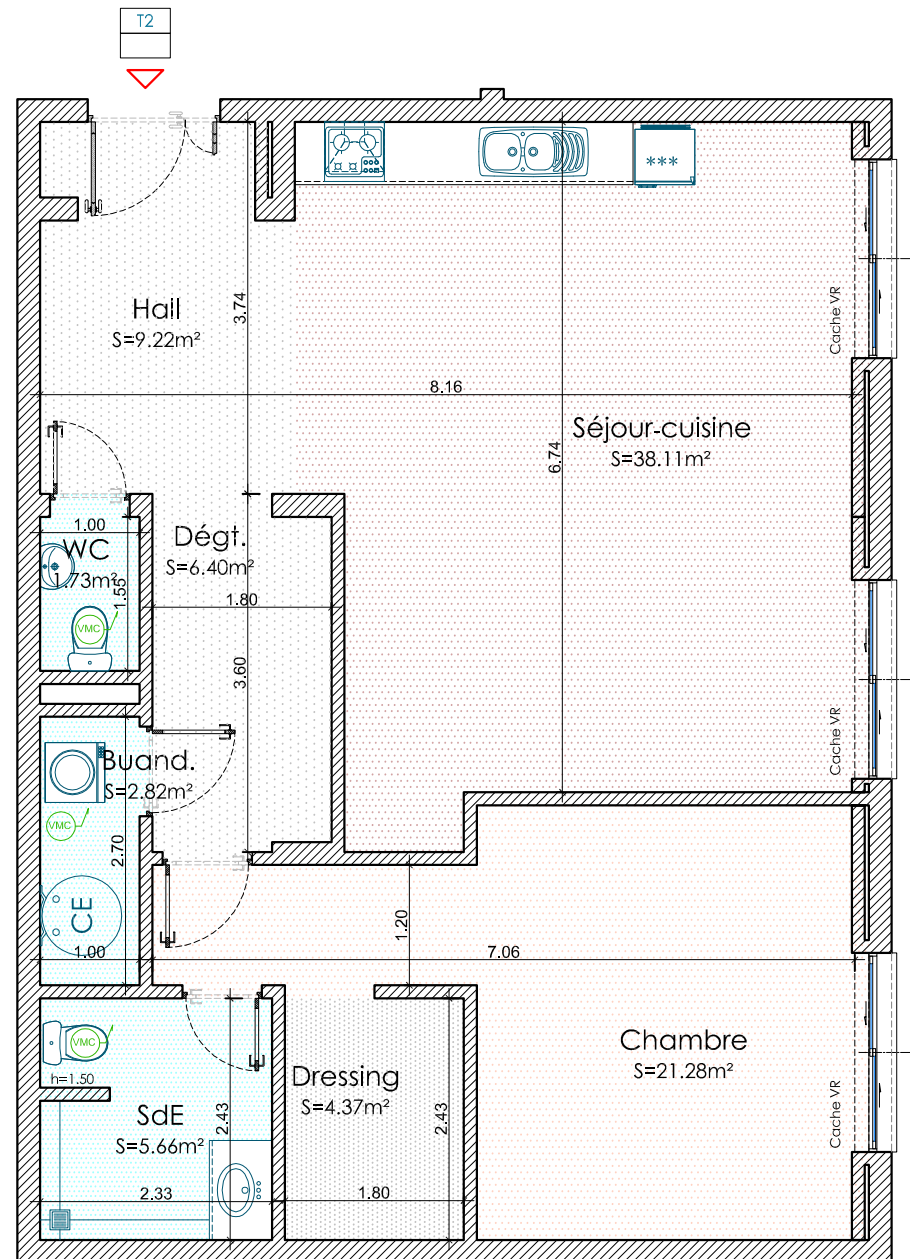


LOT	N°5
TYPE	T2
NIVEAU	RDC
PARKING	N°
Hall	9.31 m ²
Séjour-cuisine	38.11 m ²
WC	1.86 m ²
Dégagement	6.40 m ²
Buanderie	2.82 m ²
Chambre	21.28 m ²
Dressing	4.37 m ²
Salle d'Eau	5.66 m ²

TOTAL SURFACE HABITABLE	89.82 m ²
-------------------------	----------------------

TOTAL SURFACE PRIVATIVE	89.82 m ²
-------------------------	----------------------

Plan de vente au



DATE :

Le réservant :

Le réservataire :


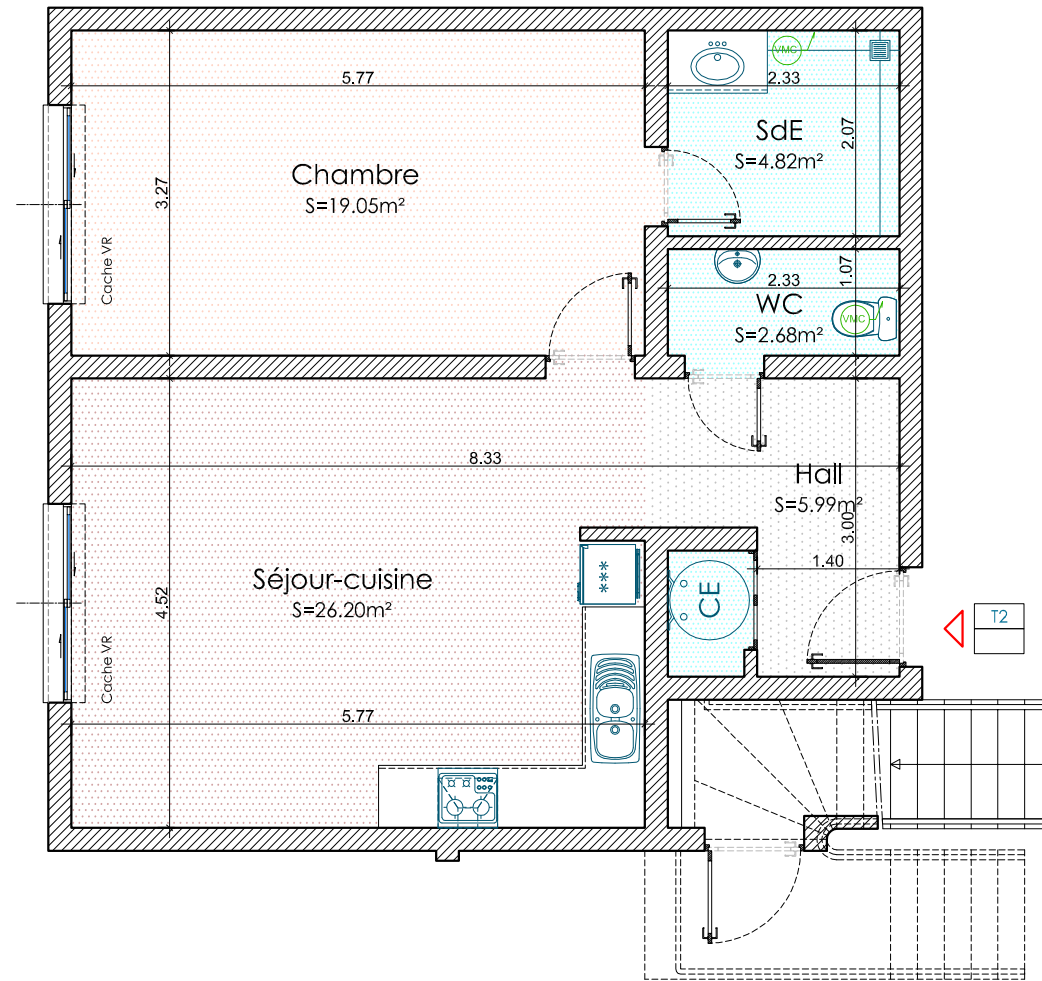
Des modifications sont susceptibles d'être apportées à ce plan en fonction de nécessités techniques ou réglementaires. Les Surfaces, côtes, niveaux intérieurs sont approximatifs; les retombées, faux-plafonds, gaines, et dimensions des carrelages sont figurés à titre indicatif, et peuvent subir des modifications, changements d'emplacement, ou ajout. Les appareils ménagers, meubles, et végétaux ne sont pas fournis. La surface de chaque pièce est calculée avec son éventuel placard.

LOT	N°6
TYPE	T2
NIVEAU	RDC
PARKING	N°
Hall	9.22 m ²
Séjour-cuisine	38.11 m ²
WC	1.73 m ²
Dégagement	6.40 m ²
Buanderie	2.82 m ²
Chambre	21.28 m ²
Dressing	4.37 m ²
Salle d'Eau	5.66 m ²

TOTAL SURFACE HABITABLE	89.60 m ²
-------------------------	----------------------

TOTAL SURFACE PRIVATIVE	89.60 m ²
-------------------------	----------------------

Plan de vente au

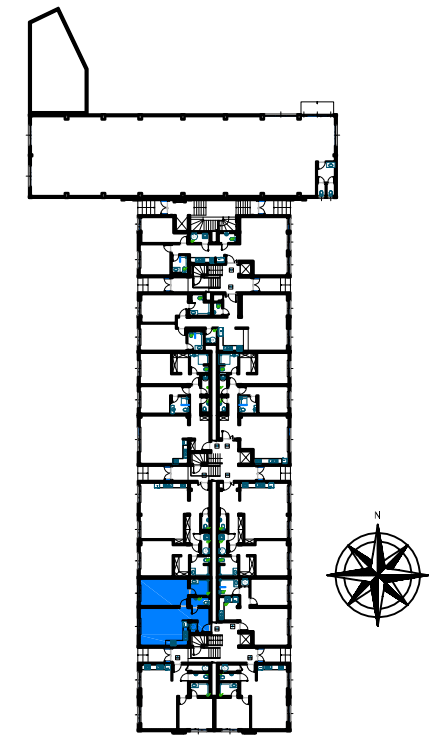


DATE :

Le réservant :

Le réservataire :

Des modifications sont susceptibles d'être apportées à ce plan en fonction de nécessités techniques ou réglementaires. Les Surfaces, côtes, niveaux intérieurs sont approximatifs; les retombées, faux-plafonds, gaines, et dimensions des carrelages sont figurés à titre indicatif, et peuvent subir des modifications, changements d'emplacement, ou ajout. Les appareils ménagers, meubles, et végétaux ne sont pas fournis. La surface de chaque pièce est calculée avec son éventuel placard.


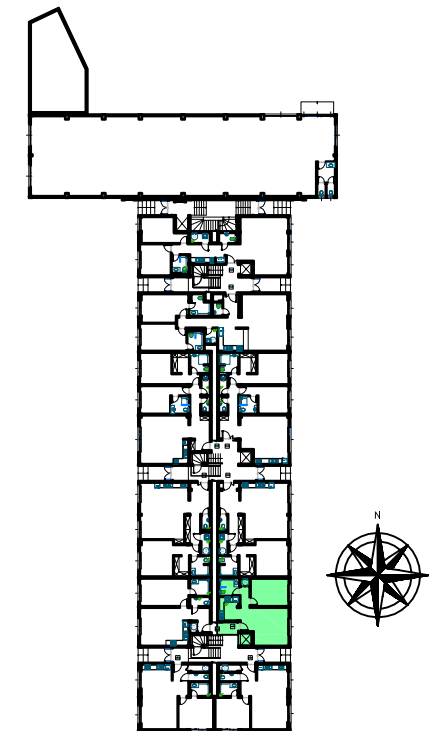
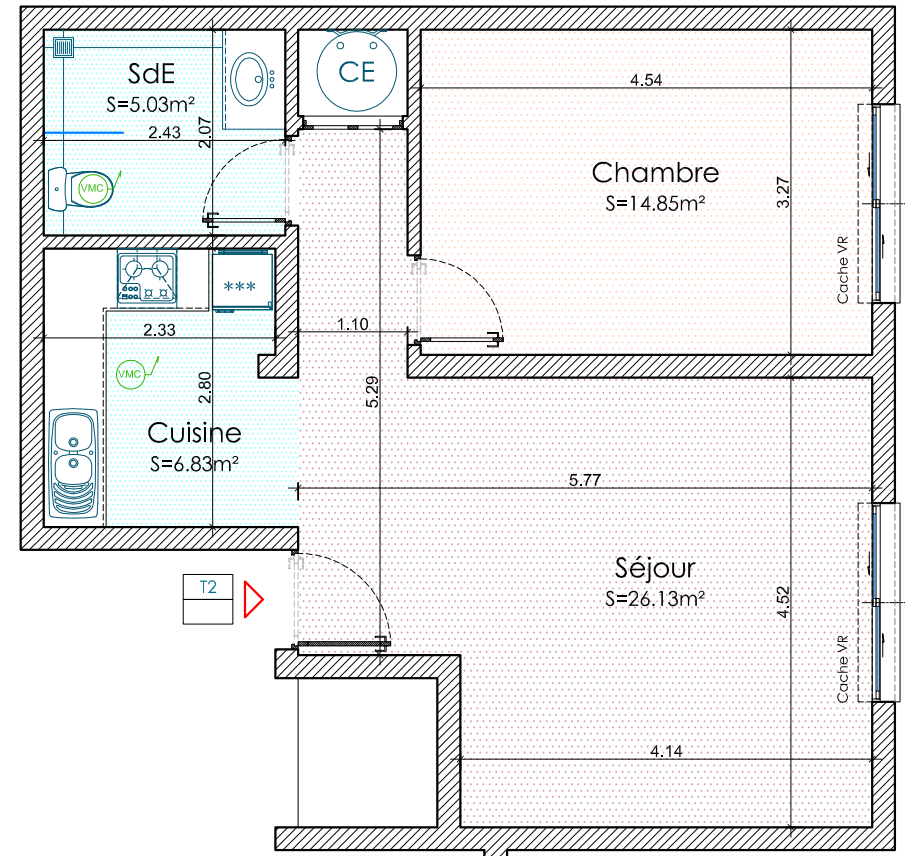


LOT	N°7
TYPE	T2
NIVEAU	RDC
PARKING	N°
Hall	5.99 m ²
Séjour	26.20 m ²
WC	2.68 m ²
Chambre	19.05 m ²
Salle d'Eau	4.82 m ²

TOTAL SURFACE HABITABLE	58.74 m ²
-------------------------	----------------------

TOTAL SURFACE PRIVATIVE	58.74 m ²
-------------------------	----------------------

Plan de vente au



DATE :

Le réservant :

Le réservataire :

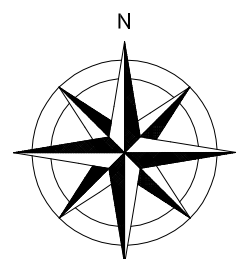
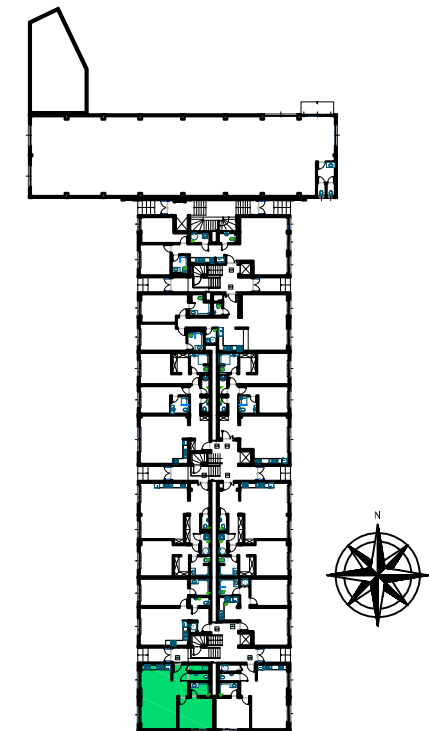
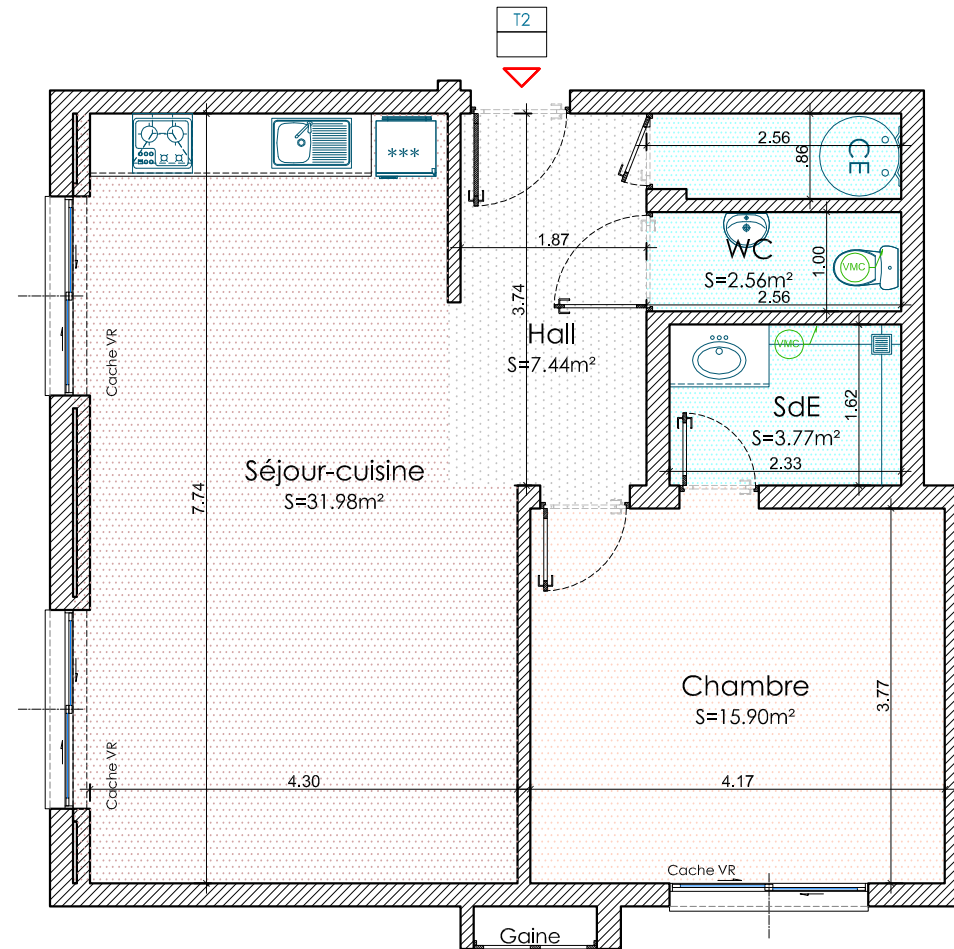
Des modifications sont susceptibles d'être apportées à ce plan en fonction de nécessités techniques ou réglementaires. Les Surfaces, côtes, niveaux intérieurs sont approximatifs; les retombées, faux-plafonds, gaines, et dimensions des carrelages sont figurés à titre indicatif, et peuvent subir des modifications, changements d'emplacement, ou ajout. Les appareils ménagers, meubles, et végétaux ne sont pas fournis. La surface de chaque pièce est calculée avec son éventuel placard.

LOT	N°8
TYPE	T2
NIVEAU	RDC
PARKING	N°
Séjour	26.13 m²
Cuisine	6.83 m²
Chambre	14.85 m²
Salle d'Eau	5.03 m²

TOTAL SURFACE HABITABLE	52.83 m²
-------------------------	----------

TOTAL SURFACE PRIVATIVE	52.83 m²
-------------------------	----------

Plan de vente au



DATE :
Le réservant :

Le réservataire :

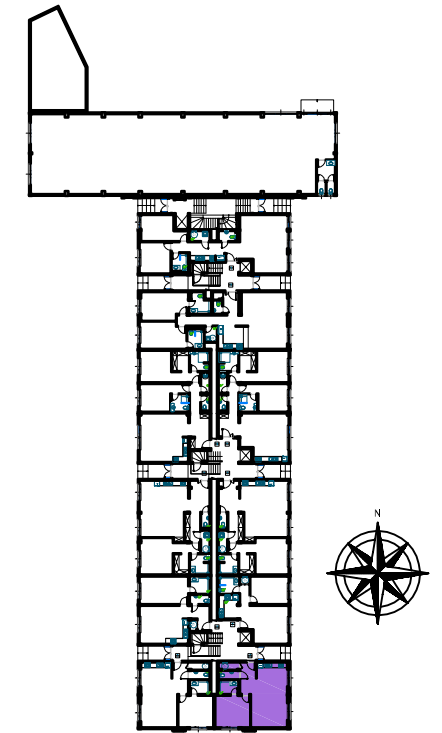
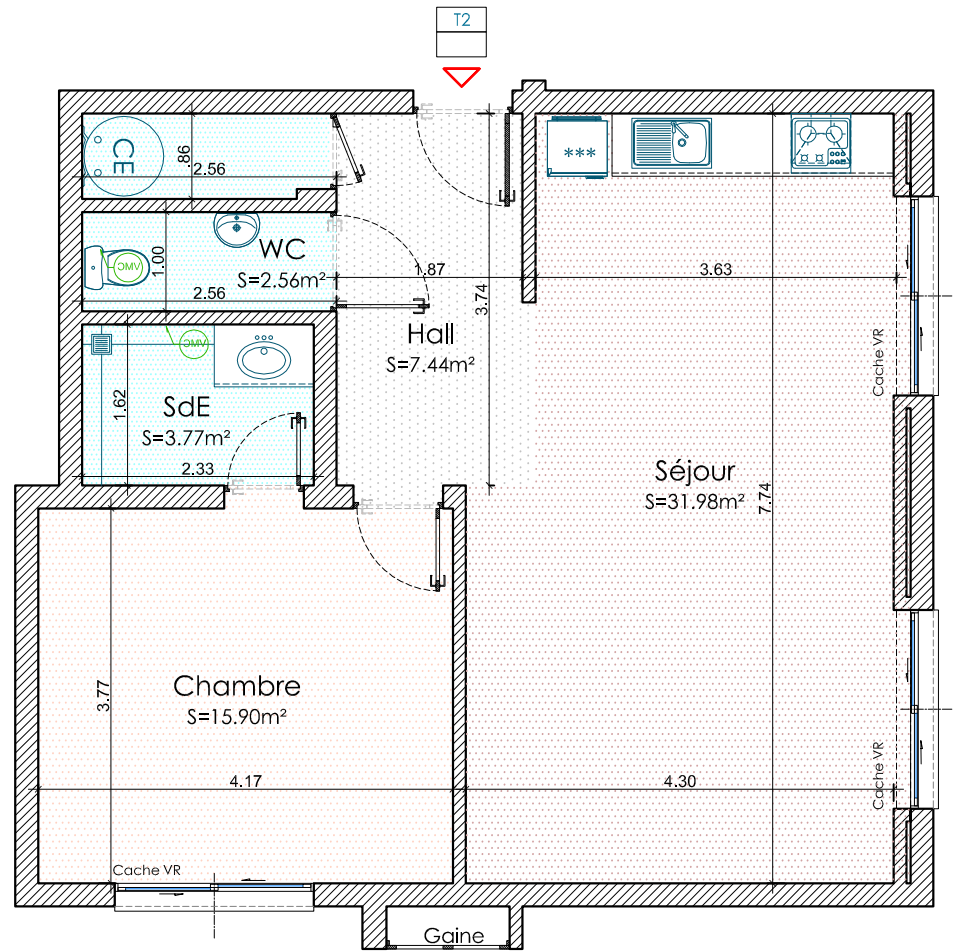
Des modifications sont susceptibles d'être apportées à ce plan en fonction de nécessités techniques ou réglementaires. Les Surfaces, côtes, niveaux intérieurs sont approximatifs; les retombées, faux-plafonds, gaines, et dimensions des carrelages sont figurés à titre indicatif, et peuvent subir des modifications, changements d'emplacement, ou ajout. Les appareils ménagers, meubles, et végétaux ne sont pas fournis. La surface de chaque pièce est calculée avec son éventuel placard.

LOT	N°9
TYPE	T2
NIVEAU	RDC
PARKING	N°
Hall	7.44 m²
Séjour-cuisine	31.98 m²
WC	2.56 m²
Chambre	15.90 m²
Salle d'Eau	3.77 m²

TOTAL SURFACE HABITABLE	54.22 m²
-------------------------	----------

TOTAL SURFACE PRIVATIVE	54.22 m²
-------------------------	----------

Plan de vente au




LOT	N°10
TYPE	T2
NIVEAU	RDC
PARKING	N°
Hall	7.44 m ²
Séjour-cuisine	31.98 m ²
WC	2.56 m ²
Chambre	15.90 m ²
Salle d'Eau	3.77 m ²

TOTAL SURFACE HABITABLE	54.22 m ²
-------------------------	----------------------

TOTAL SURFACE PRIVATIVE	54.22 m ²
-------------------------	----------------------

Plan de vente au


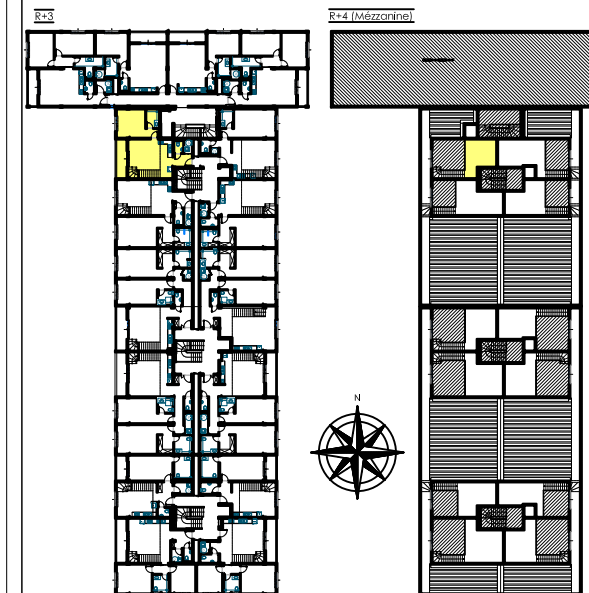
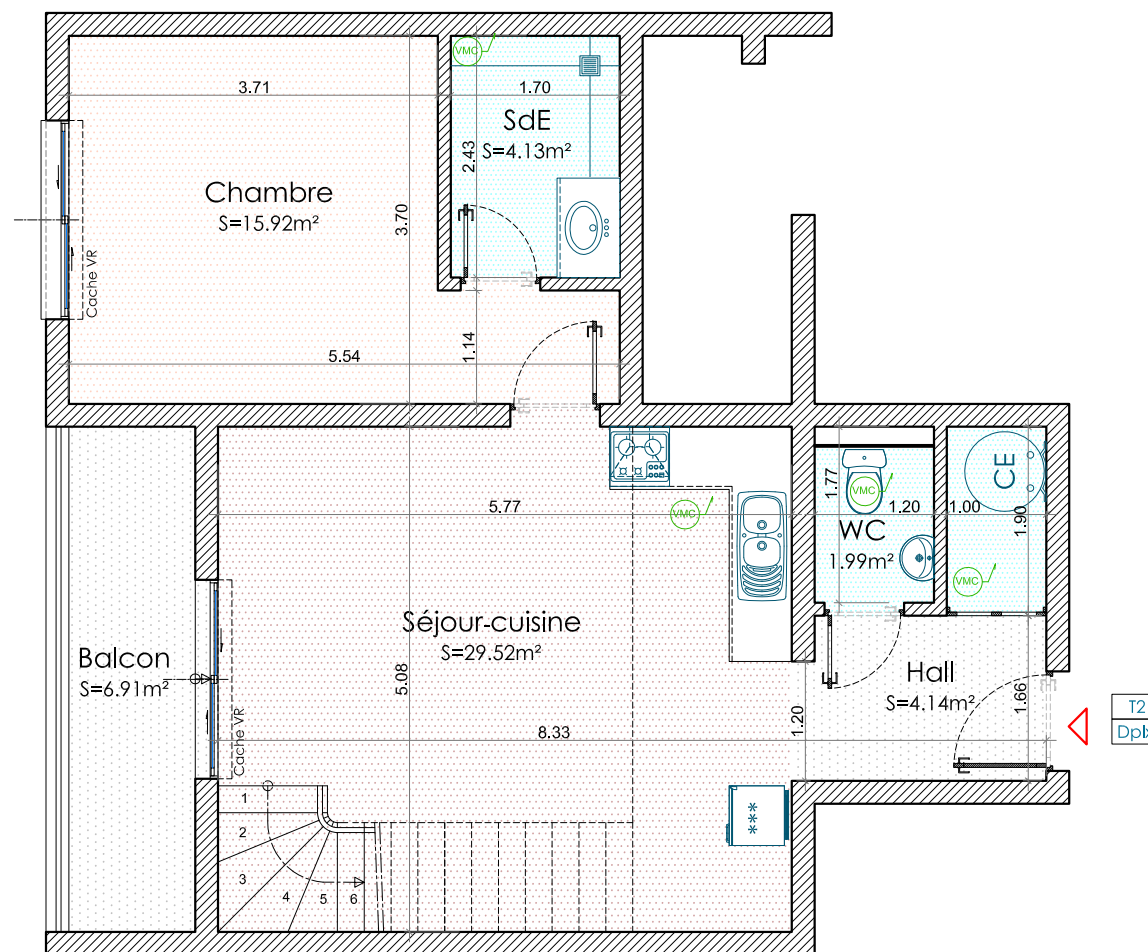
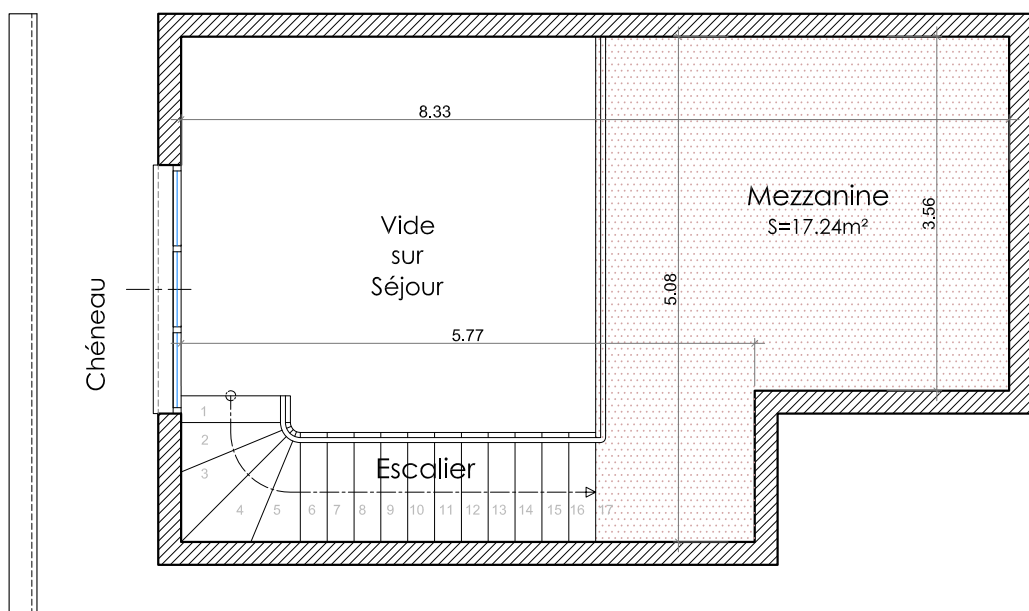


DATE :

Le réservant :

Le réservataire :

Des modifications sont susceptibles d'être apportées à ce plan en fonction de nécessités techniques ou réglementaires. Les Surfaces, côtes, niveaux intérieurs sont approximatifs; les retombées, faux-plafonds, gaines, et dimensions des carrelages sont figurés à titre indicatif, et peuvent subir des modifications, changements d'emplacement, ou ajout. Les appareils ménagers, meubles, et végétaux ne sont pas fournis. La surface de chaque pièce est calculée avec son éventuel placard.



DATE :

Le réservant :

Le réservataire :

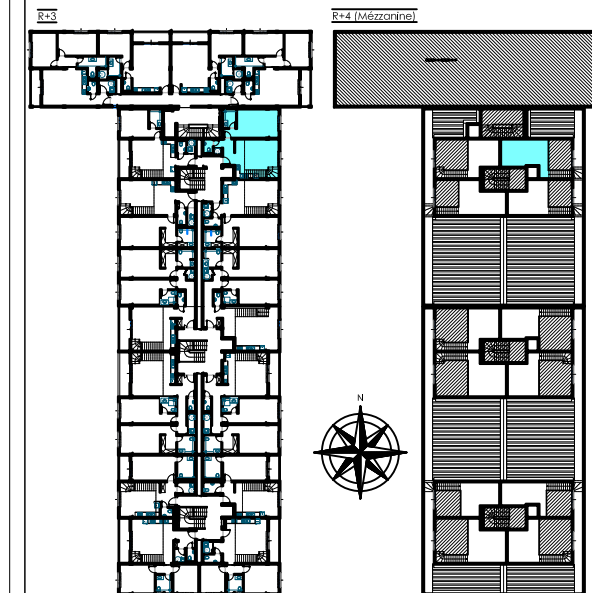
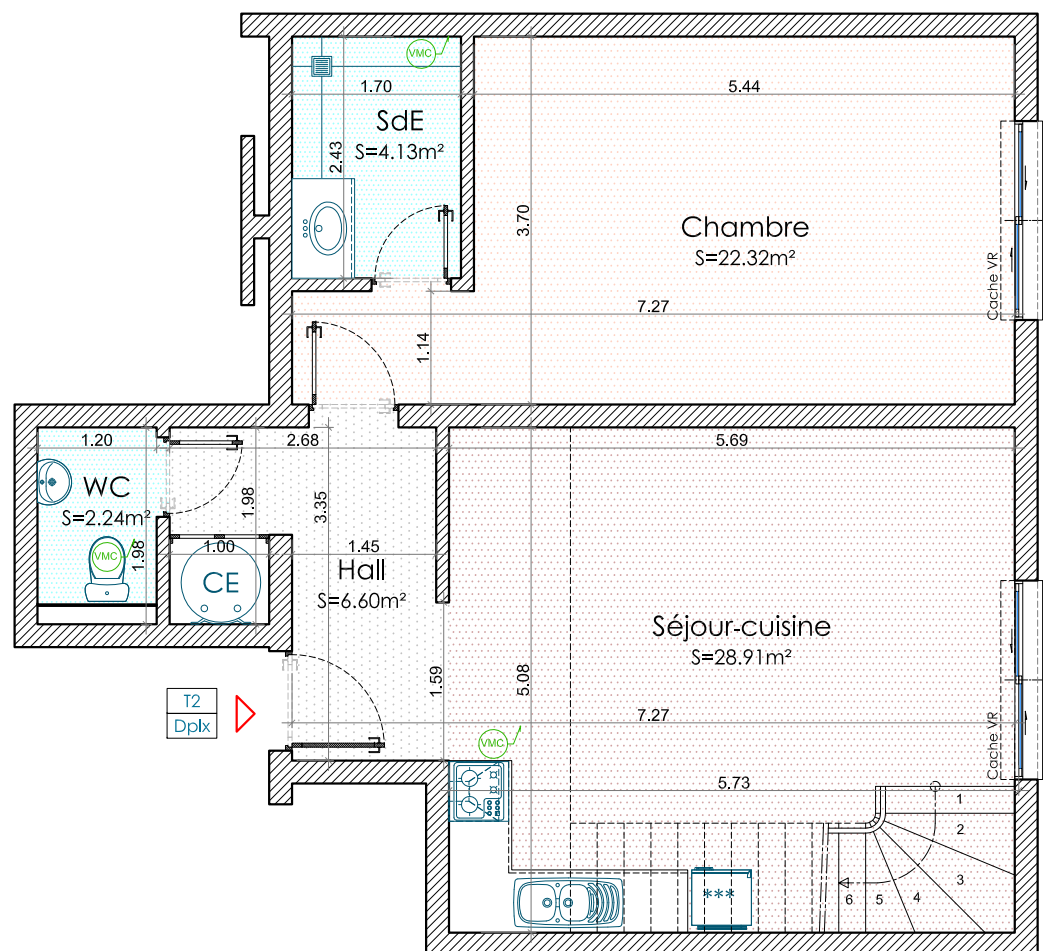
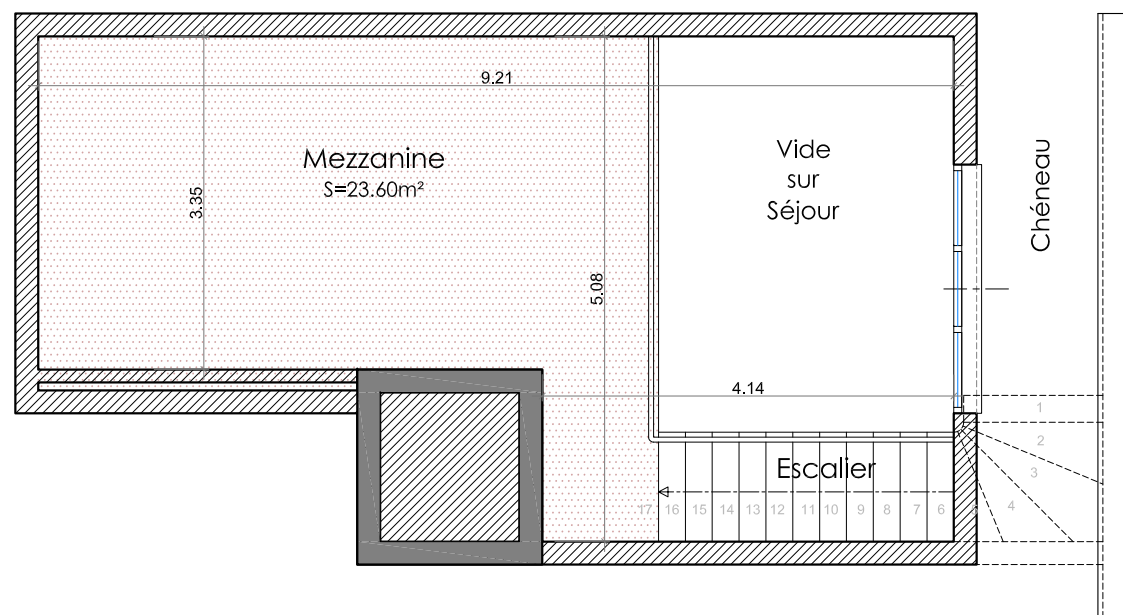
Des modifications sont susceptibles d'être apportées à ce plan en fonction de nécessités techniques ou réglementaires. Les Surfaces, côtes, niveaux Intérieurs sont approximatifs, les retombées, faux-plafonds, gaines, et dimensions des carrelages sont figurés à titre indicatif, et peuvent subir des modifications, changements d'emplacement, ou ajout. Les appareils ménagers, meubles, et végétaux ne sont pas fournis. La surface de chaque pièce est calculée avec son éventuel placard.

LOT	N°43
TYPE	T2-Duplex
NIVEAU	R+3
PARKING	N°
Hall	4.14 m ²
Séjour -cuisine	29.52 m ²
Balcon	6.91 m ²
Chambre	15.96 m ²
Salle d'eau	4.13 m ²
WC	1.99m ²
Mézzanine	17.24 m ²

TOTAL SURFACE HABITABLE	89.97 m ²
-------------------------	----------------------

TOTAL SURFACE PRIVATIVE	89.97 m ²
-------------------------	----------------------

Plan de vente au




LOT	N°44
TYPE	T2-Duplex
NIVEAU	R+3
PARKING	N°
Hall	6.60 m ²
Séjour -cuisine	28.91 m ²
Chambre	22.32 m ²
Salle d'eau	4.13 m ²
WC	2.24 m ²
Mézzanine	23.60 m ²

TOTAL SURFACE HABITABLE	89.97 m ²
-------------------------	----------------------

TOTAL SURFACE PRIVATIVE	89.97 m ²
-------------------------	----------------------

Plan de vente au

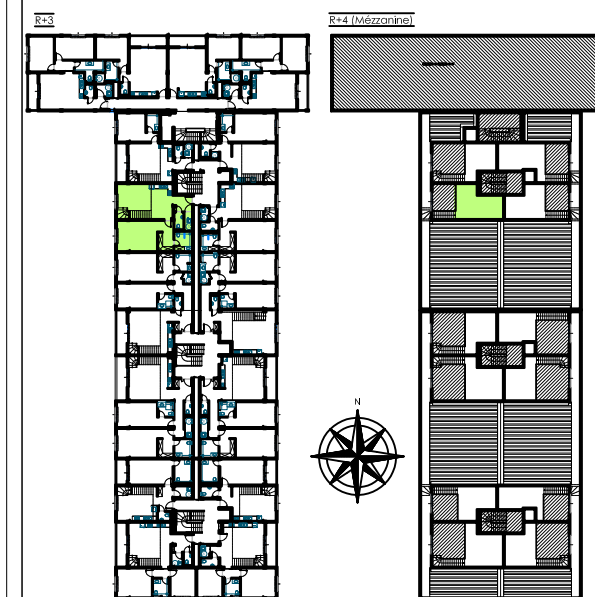
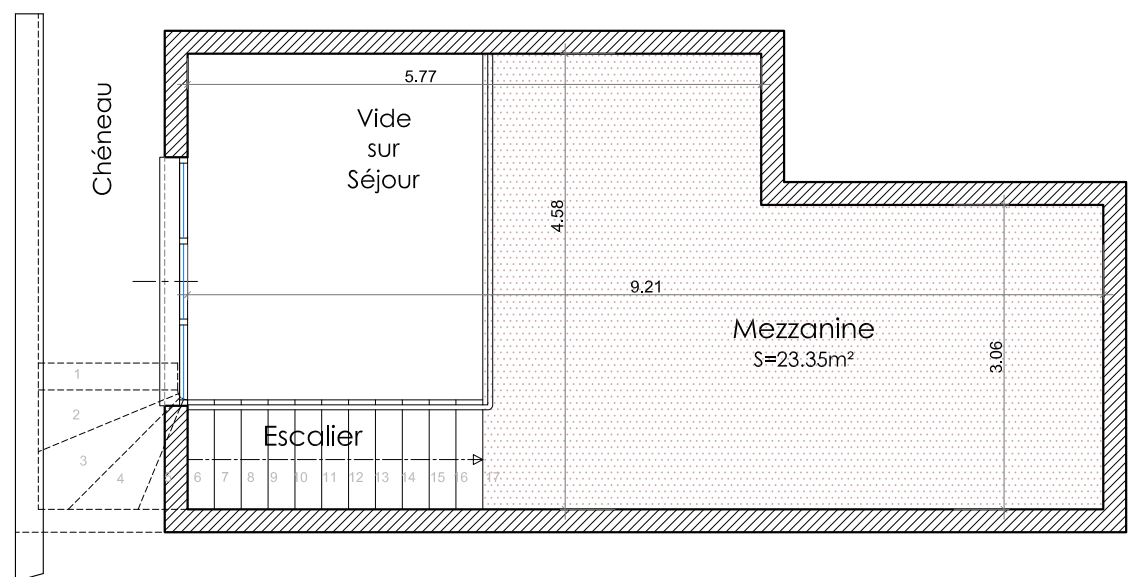
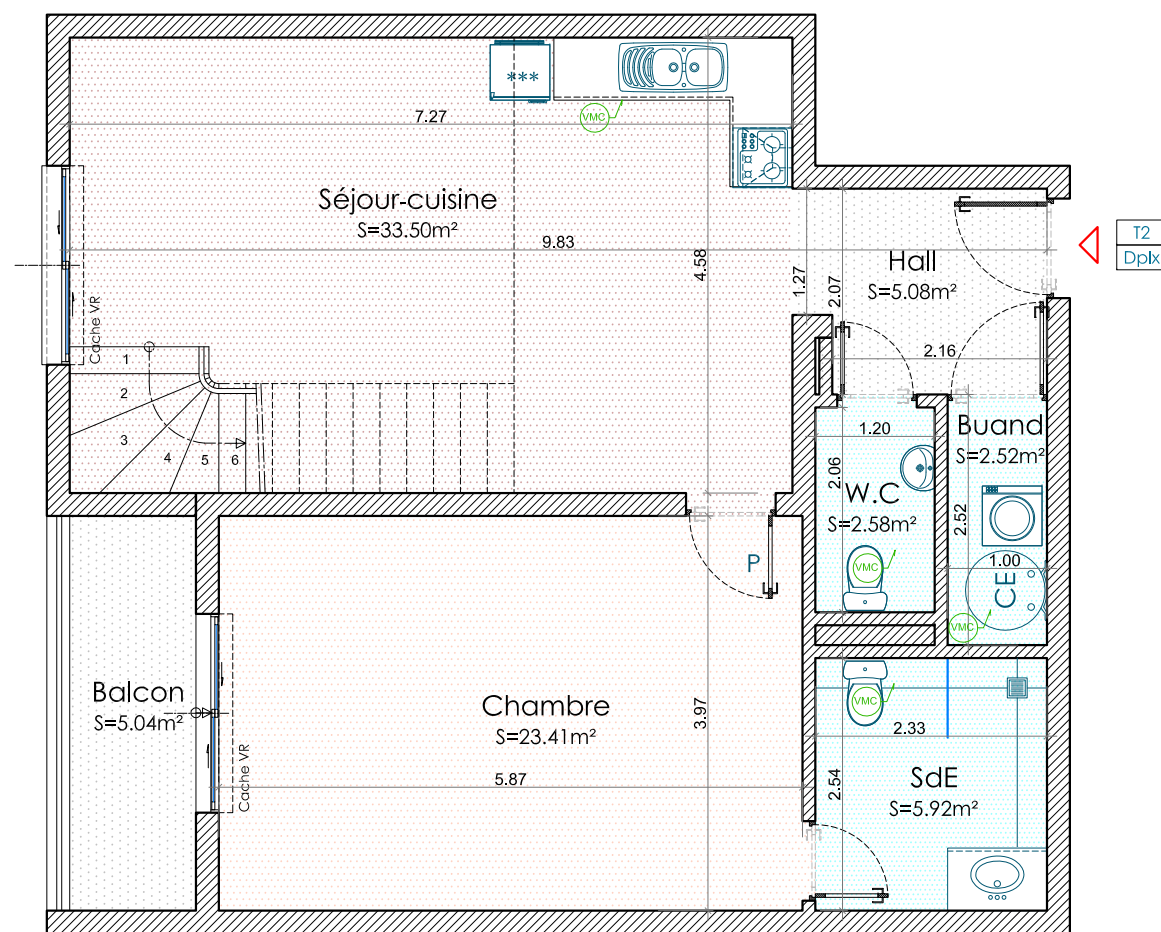


DATE :

Le réservant :

Le réservataire :

Des modifications sont susceptibles d'être apportées à ce plan en fonction de nécessités techniques ou réglementaires. Les Surfaces, côtes, niveaux Intérieurs sont approximatifs, les retombées, faux-plafonds, gaines, et dimensions des carrelages sont figurés à titre indicatif, et peuvent subir des modifications, changements d'emplacement, ou ajout. Les appareils ménagers, meubles, et végétaux ne sont pas fournis. La surface de chaque pièce est calculée avec son éventuel placard.





LOT	N°45
TYPE	T2-Duplex
NIVEAU	R+3
PARKING	N°
Séjour -cuisine	36.23 m ²
Chambre	23.41 m ²
Salle d'eau	5.15 m ²
WC	2.67 m ²
Buanderie	1.86 m ²
Mézzanine	20.66 m ²

TOTAL SURFACE	
HABITABLE	89.97 m ²

TOTAL SURFACE	
PRIVATIVE	89.97 m ²

Plan de vente au


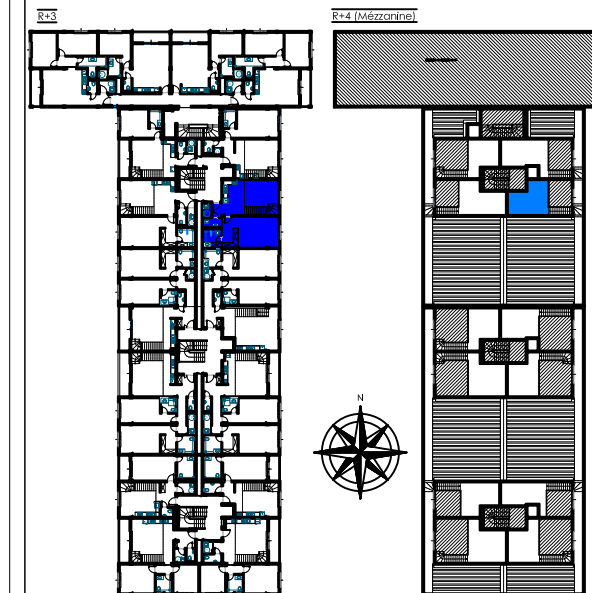
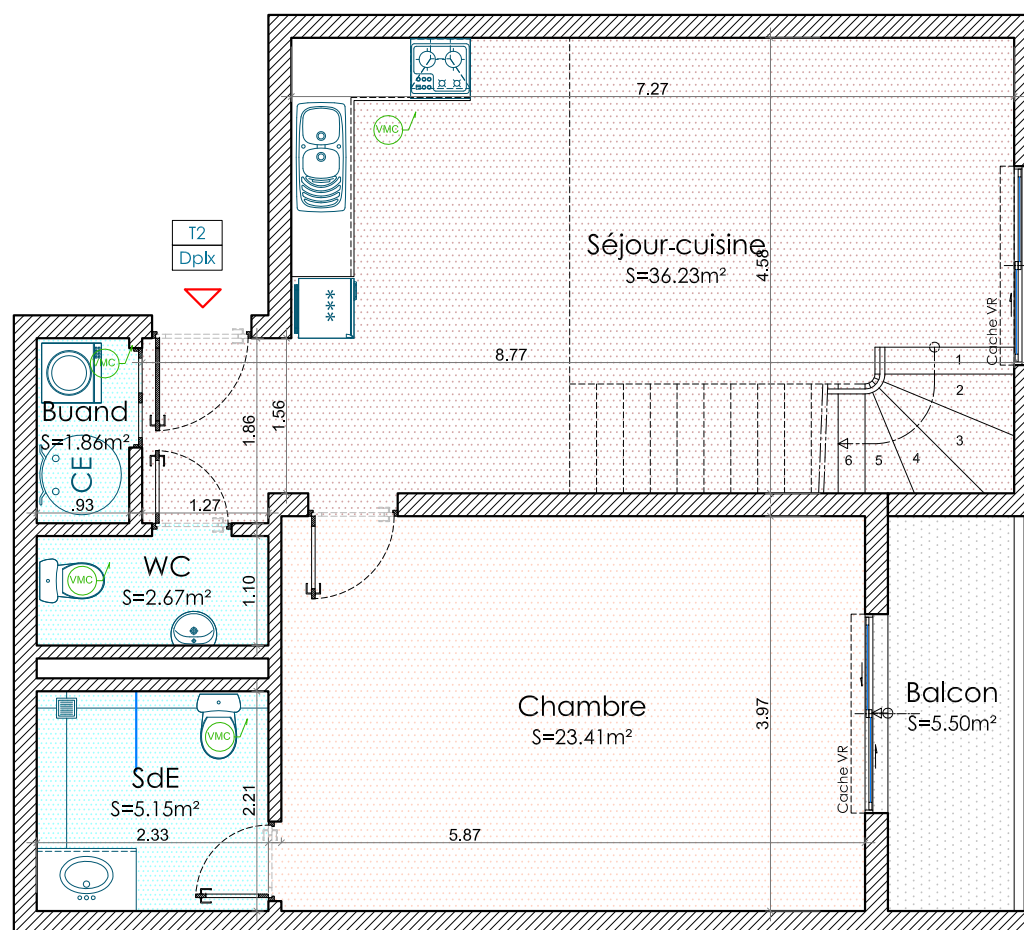
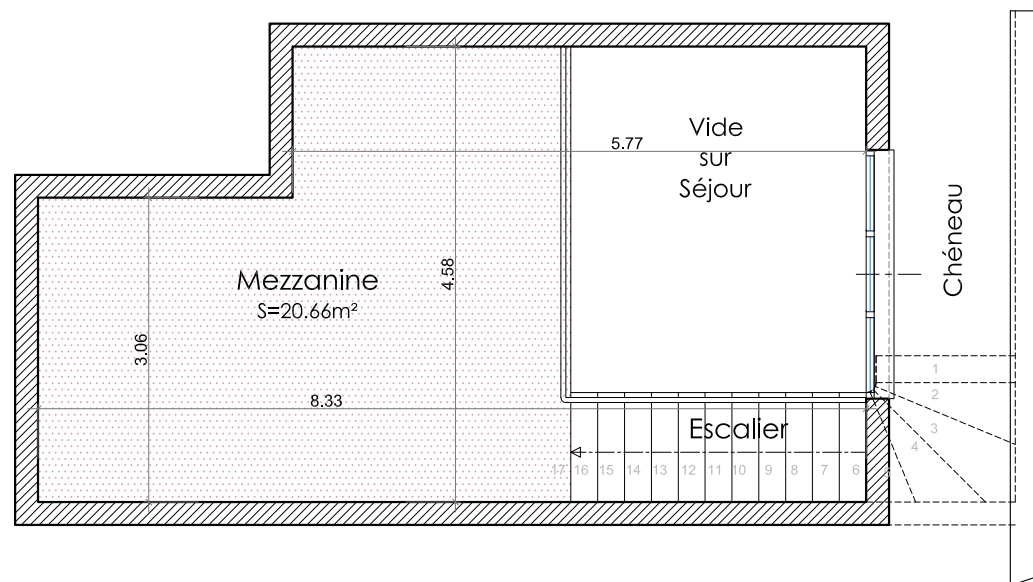


DATE :

Le réservant :

Le réservataire :

Des modifications sont susceptibles d'être apportées à ce plan en fonction de nécessités techniques ou réglementaires. Les Surfaces, côtes, niveaux Intérieurs sont approximatifs, les retombées, faux-plafonds, gaines, et dimensions des carrelages sont figurés à titre indicatif, et peuvent subir des modifications, changements d'emplacement, ou ajout. Les appareils ménagers, meubles, et végétaux ne sont pas fournis. La surface de chaque pièce est calculée avec son éventuel placard.



DATE :

Le réservant :

Le réservataire :

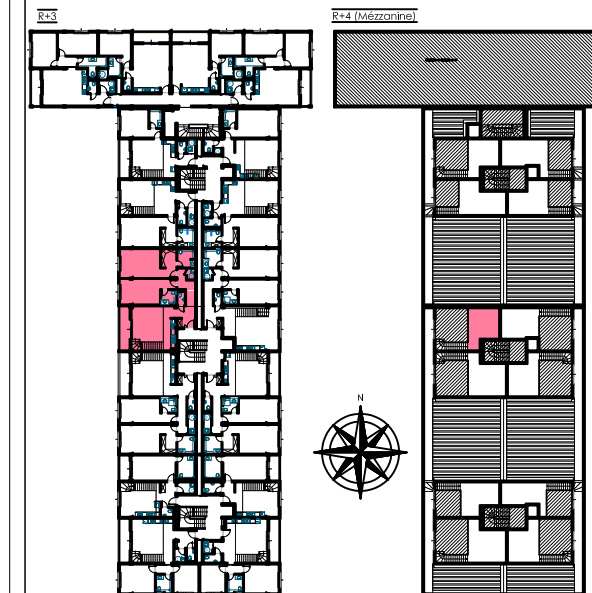
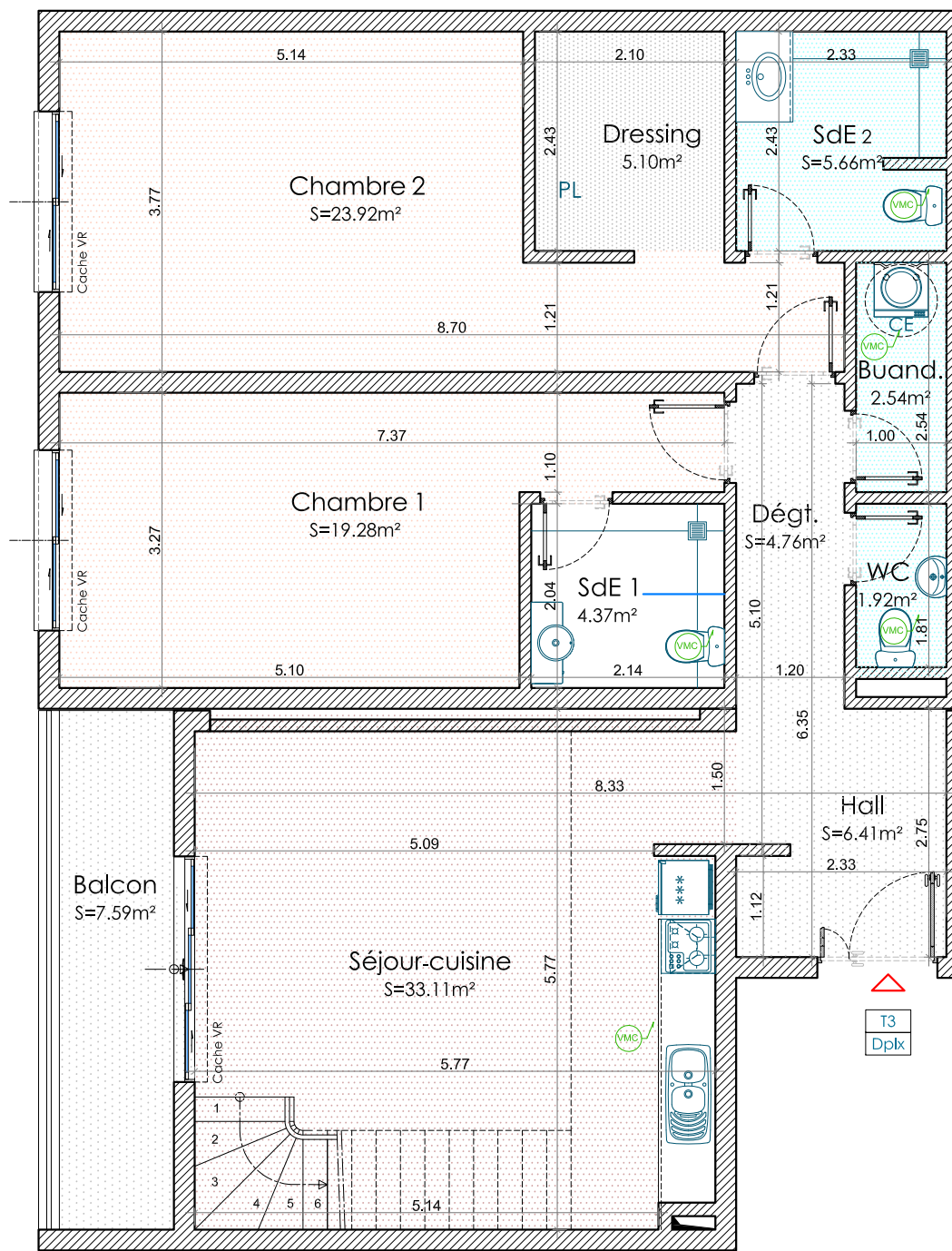
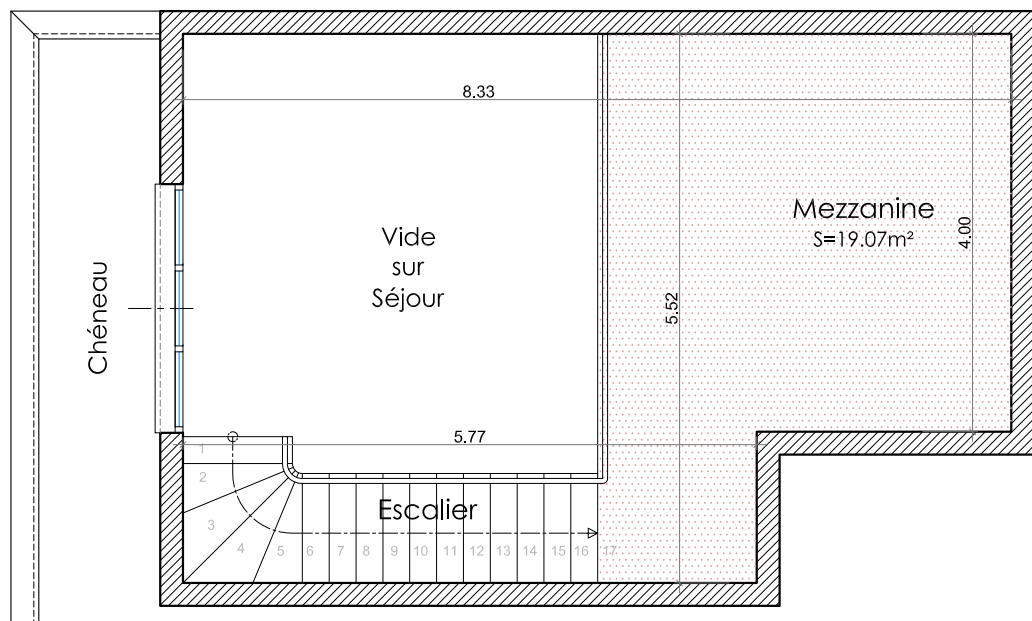
Des modifications sont susceptibles d'être apportées à ce plan en fonction de nécessités techniques ou réglementaires. Les Surfaces, côtes, niveaux Intérieurs sont approximatifs, les retombées, faux-plafonds, gaines, et dimensions des carrelages sont figurés à titre indicatif, et peuvent subir des modifications, changements d'emplacement, ou ajout. Les appareils ménagers, meubles, et végétaux ne sont pas fournis. La surface de chaque pièce est calculée avec son éventuel placard.

LOT	N°46
TYPE	T2-Duplex
NIVEAU	R+3
PARKING	N°
Séjour -cuisine	36.23 m ²
Chambre	23.41 m ²
Salle d'eau	5.15 m ²
WC	2.67 m ²
Buanderie	1.86 m ²
Mézzanine	20.66 m ²

TOTAL SURFACE HABITABLE	89.97 m ²
-------------------------	----------------------

TOTAL SURFACE PRIVATIVE	89.97 m ²
-------------------------	----------------------

Plan de vente au




LOT	N°47
TYPE	T3-Duplex
NIVEAU	R+3
PARKING	N°
Hall	6.41 m²
Séjour -cuisine	33.11 m²
Dégagement	4.76 m²
Chambre 1	19.28 m²
Salle d'eau 1	4.37 m²
Chambre 2	23.92 m²
Salle d'eau 2	5.66 m²
Dressing	5.10 m²
WC	1.92 m²
Buanderie	2.54 m²
Mézzanine	19.70 m²

TOTAL SURFACE	
HABITABLE	126.14m²

TOTAL SURFACE	
PRIVATIVE	126.14m²

Plan de vente au


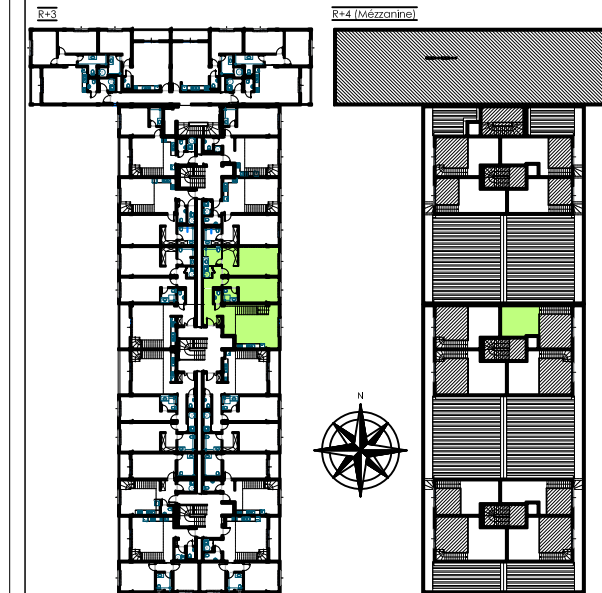
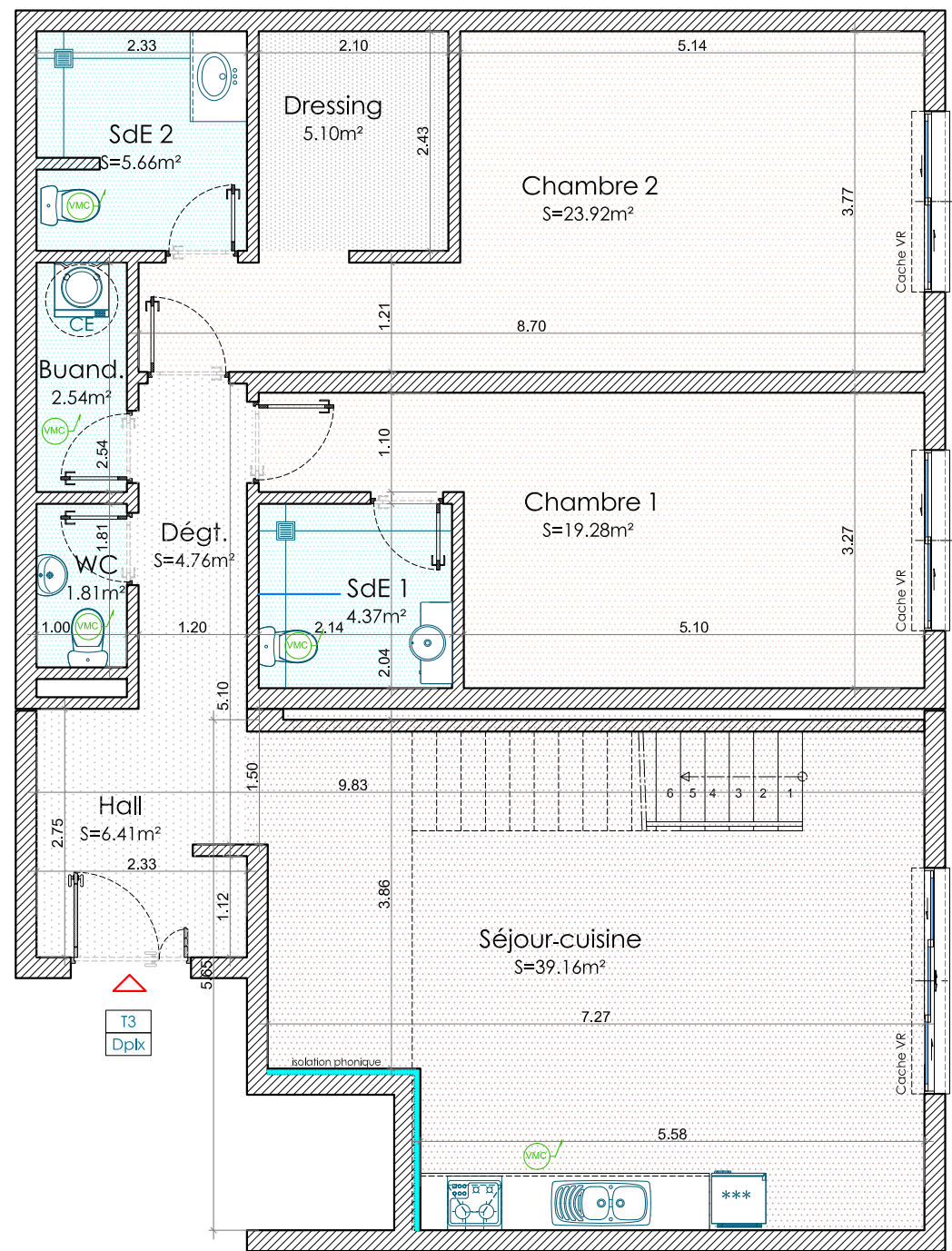
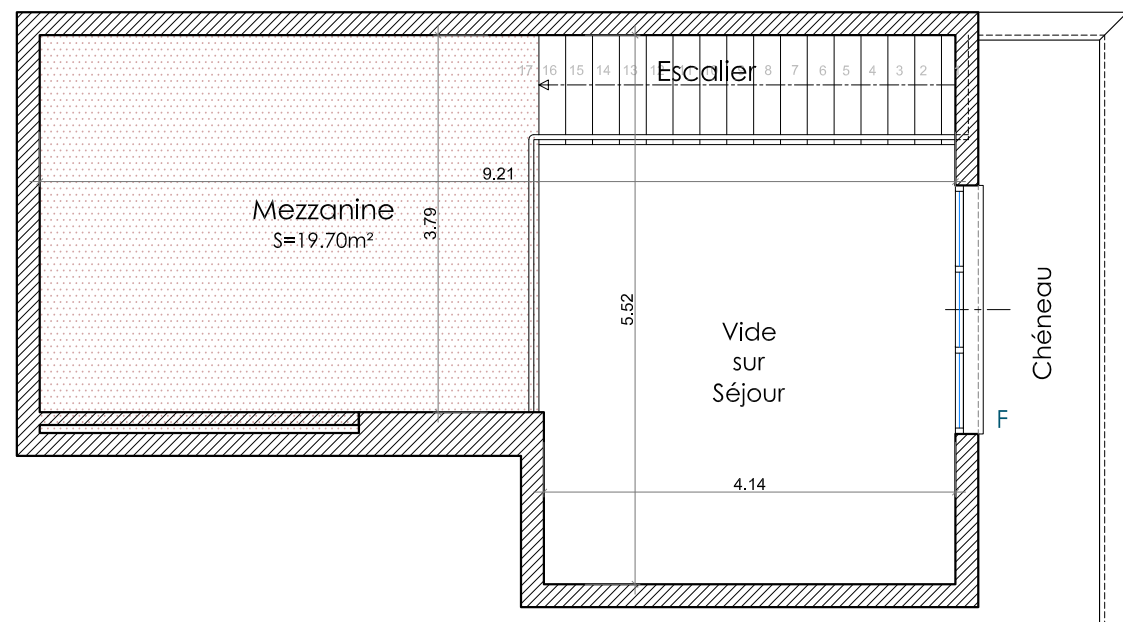


DATE :

Le réservant :

Le réservataire :

Des modifications sont susceptibles d'être apportées à ce plan en fonction de nécessités techniques ou réglementaires. Les Surfaces, côtes, niveaux Intérieurs sont approximatifs, les retombées, faux-plafonds, gaines, et dimensions des carrelages sont figurés à titre indicatif, et peuvent subir des modifications, changements d'emplacement, ou ajout. Les appareils ménagers, meubles, et végétaux ne sont pas fournis. La surface de chaque pièce est calculée avec son éventuel placard.



DATE :

Le réservant :

Le réservataire :


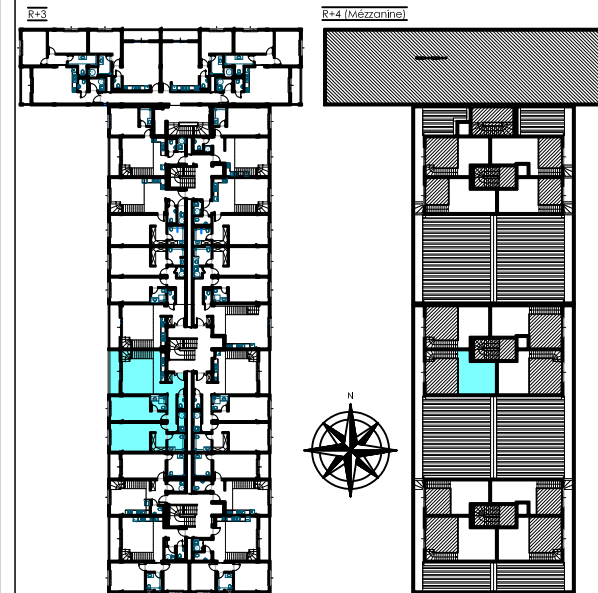
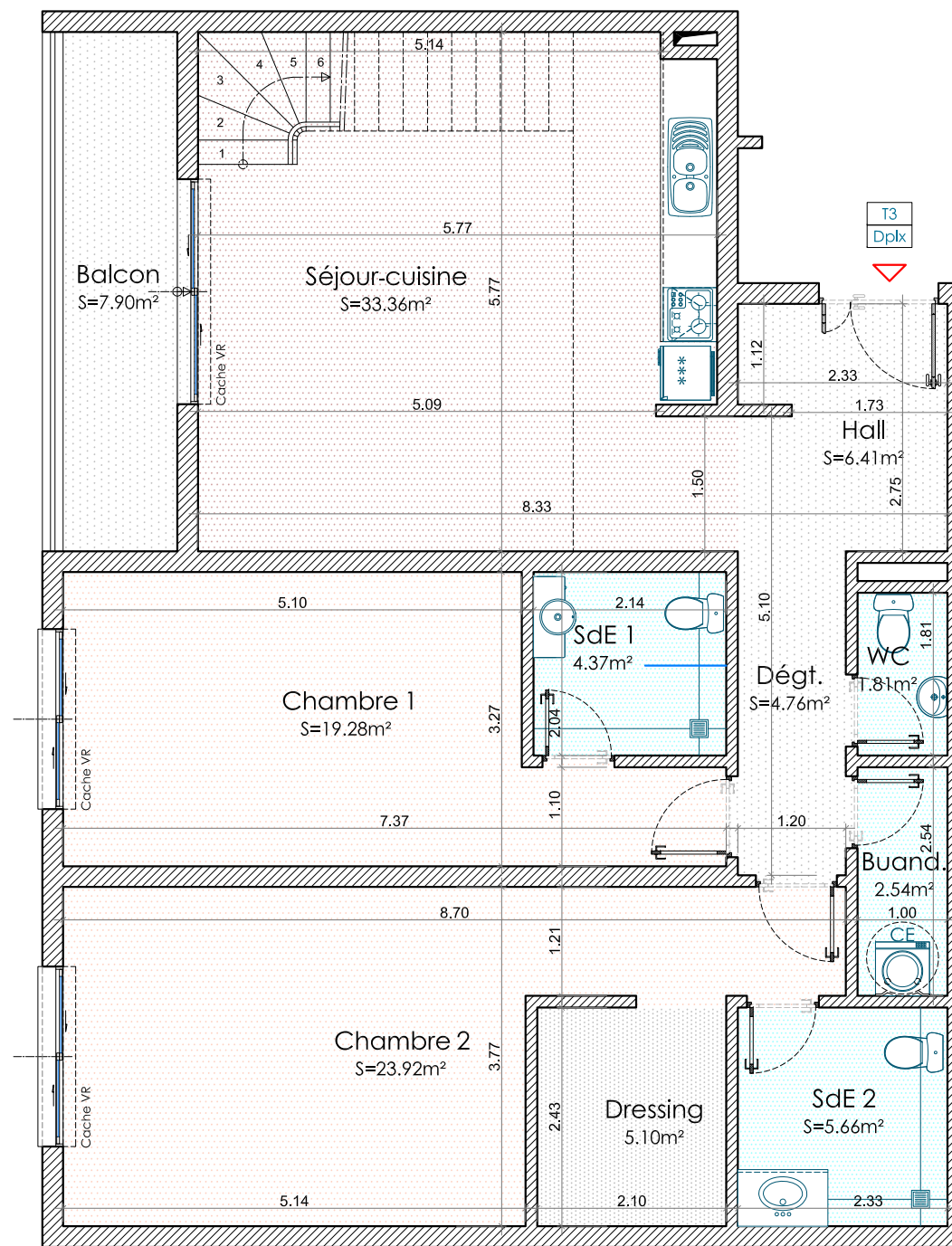
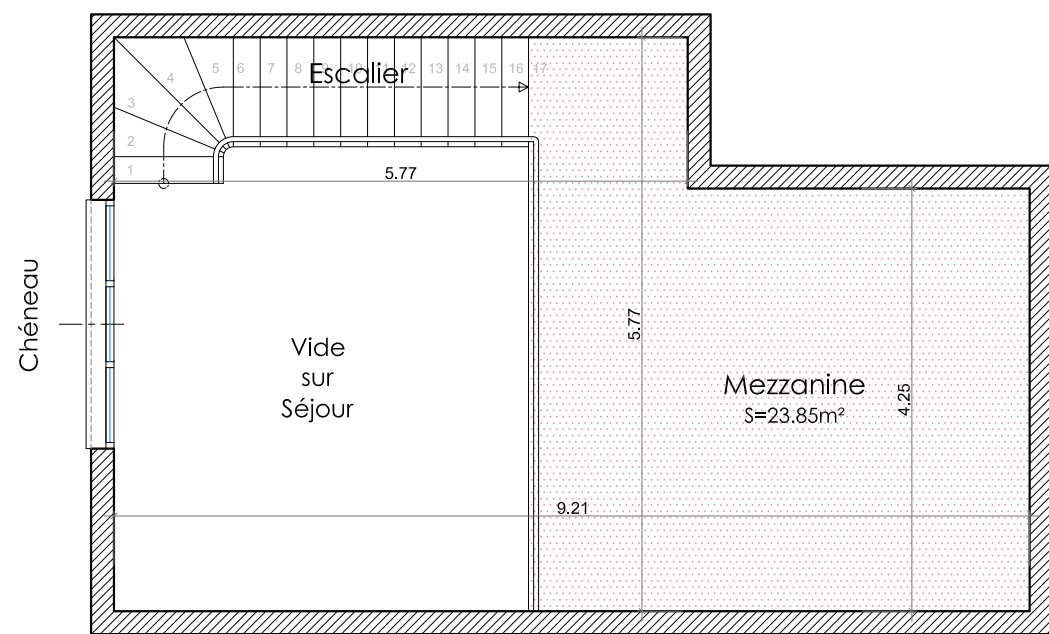
Des modifications sont susceptibles d'être apportées à ce plan en fonction de nécessités techniques ou réglementaires. Les Surfaces, côtes, niveaux Intérieurs sont approximatifs, les retombées, faux-plafonds, gaines, et dimensions des carrelages sont figurés à titre indicatif, et peuvent subir des modifications, changements d'emplacement, ou ajout. Les appareils ménagers, meubles, et végétaux ne sont pas fournis. La surface de chaque pièce est calculée avec son éventuel placard.

LOT	N°48
TYPE	T3-Duplex
NIVEAU	R+3
PARKING	N°
Hall	6.41 m²
Séjour -cuisine	39.16 m²
Chambre 1	19.28 m²
Salle d'eau 1	4.37 m²
Chambre 2	23.92 m²
Salle d'eau 2	5.66 m²
WC	1.81 m²
Buanderie	2.54 m²
Mézzanine	19.70 m²

TOTAL SURFACE	
HABITABLE	127.95 m²

TOTAL SURFACE	
PRIVATIVE	127.95 m²

Plan de vente au



DATE :

Le réservant :

Le réservataire :

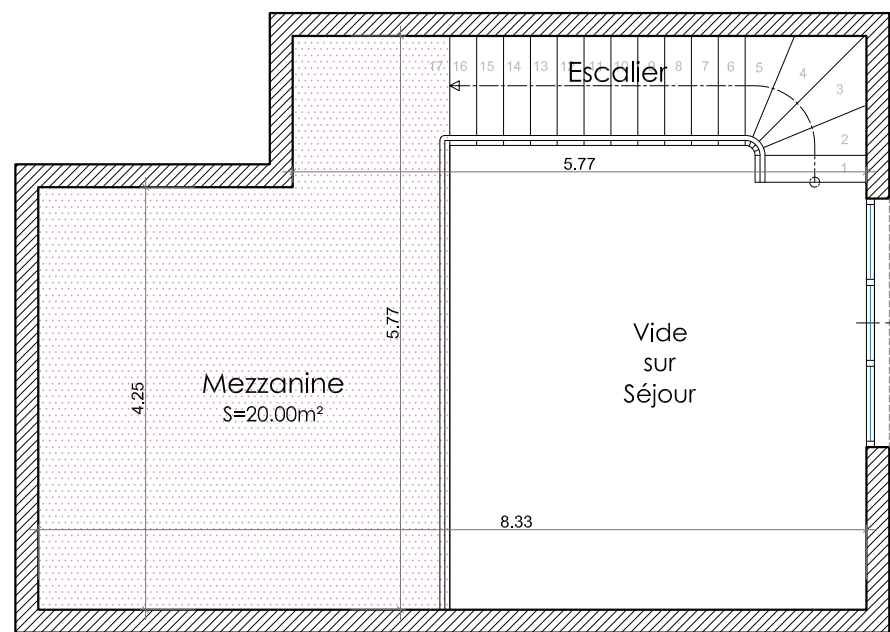
Des modifications sont susceptibles d'être apportées à ce plan en fonction de nécessités techniques ou réglementaires. Les Surfaces, côtes, niveaux Intérieurs sont approximatifs, les retombées, faux-plafonds, gaines, et dimensions des carrelages sont figurés à titre indicatif, et peuvent subir des modifications, changements d'emplacement, ou ajout. Les appareils ménagers, meubles, et végétaux ne sont pas fournis. La surface de chaque pièce est calculée avec son éventuel placard.

LOT	N°49
TYPE	T3-Duplex
NIVEAU	R+3
PARKING	N°
Hall	6.41 m ²
Séjour -cuisine	33.36 m ²
Balcon	7.90 m ²
Chambre 1	19.28 m ²
Salle d'eau 1	4.37 m ²
Chambre 2	23.92 m ²
Salle d'eau 2	5.66 m ²
Dressing	5.10 m ²
Buanderie	2.54 m ²
Mézzanine	23.85 m ²


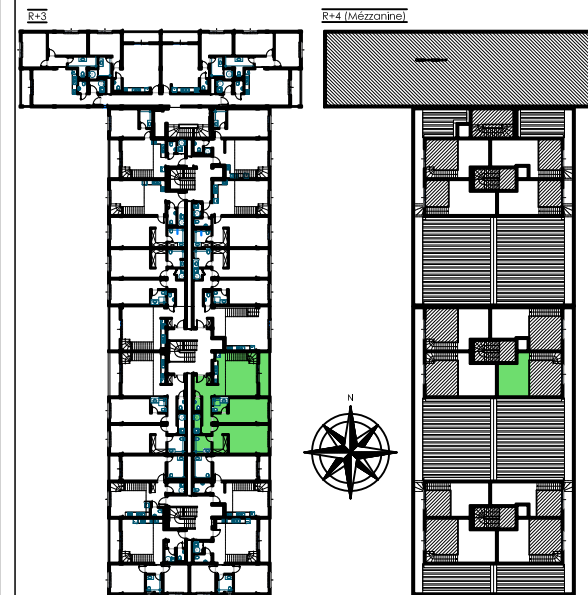
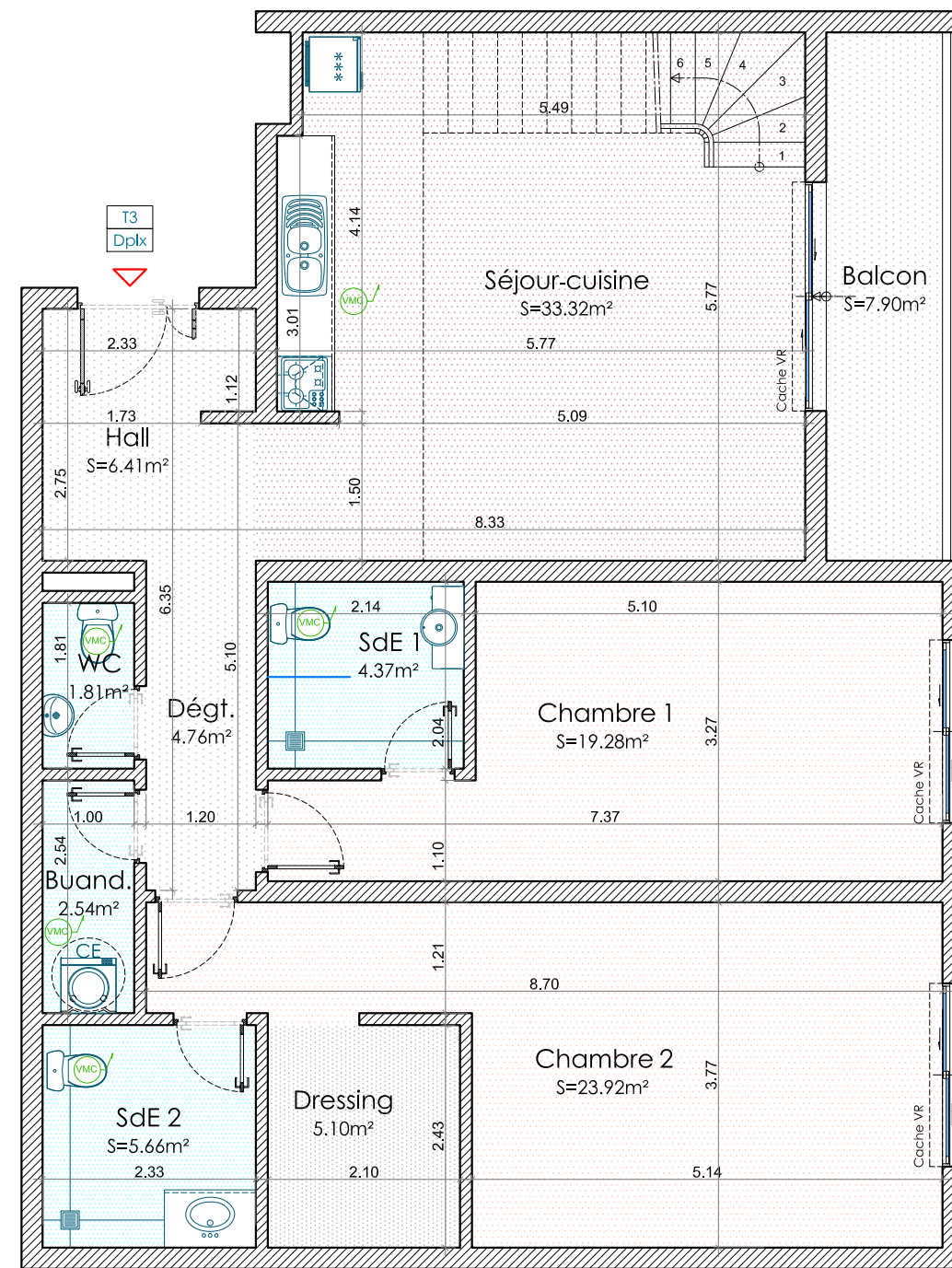
TOTAL SURFACE	
HABITABLE	138.96 m ²

TOTAL SURFACE	
PRIVATIVE	138.96 m ²

Plan de vente au



Chéneau



DATE :

Le réservant :

Le réservataire :


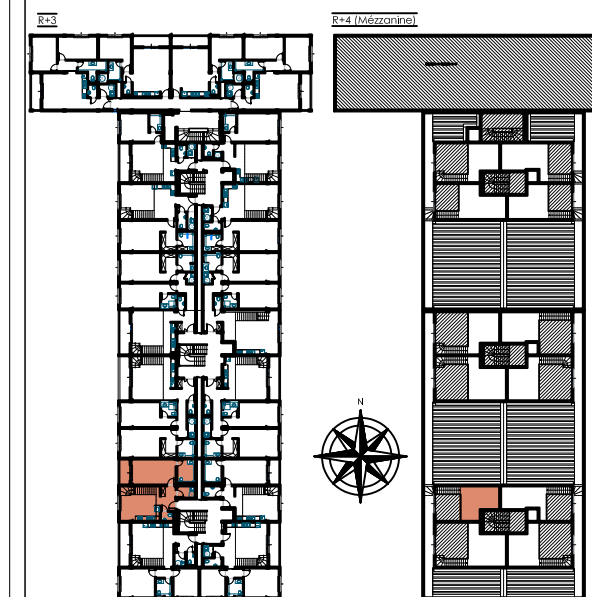
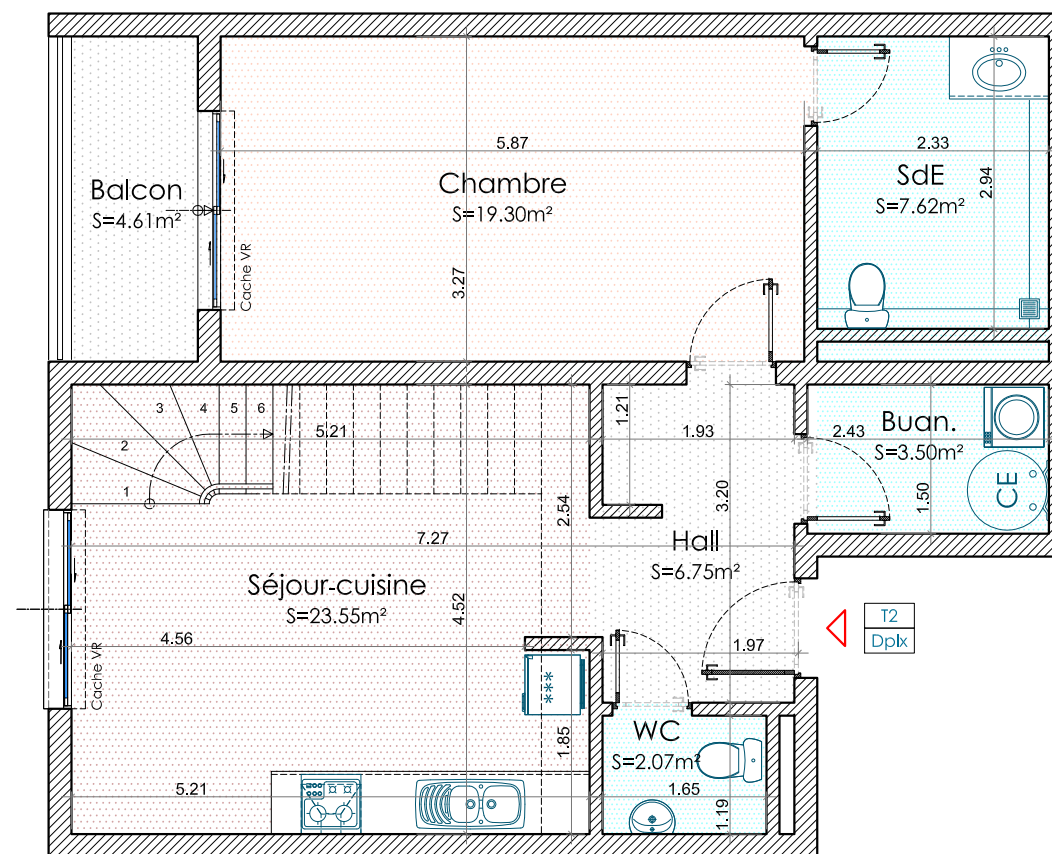
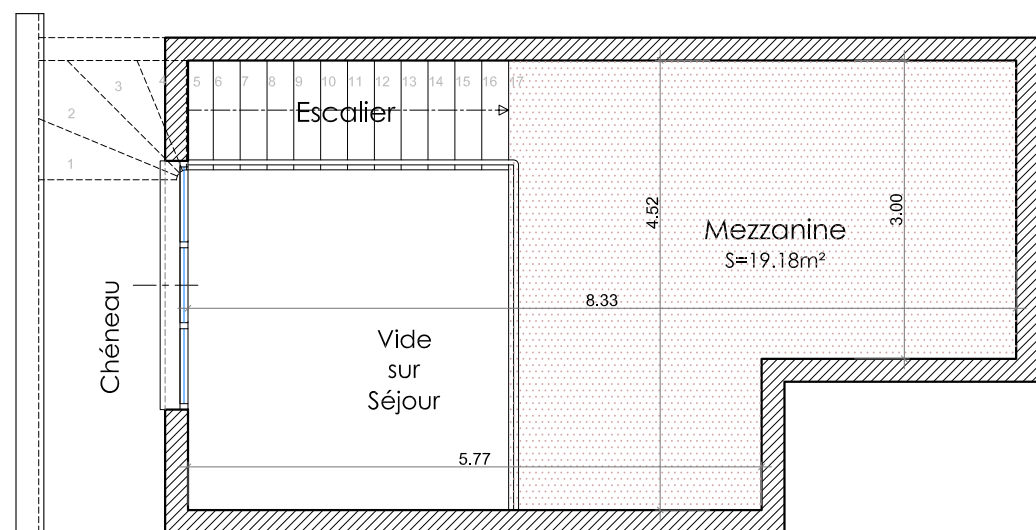
Des modifications sont susceptibles d'être apportées à ce plan en fonction de nécessités techniques ou réglementaires. Les Surfaces, côtes, niveaux Intérieurs sont approximatifs, les retombées, faux-plafonds, gaines, et dimensions des carrelages sont figurés à titre indicatif, et peuvent subir des modifications, changements d'emplacement, ou ajout. Les appareils ménagers, meubles, et végétaux ne sont pas fournis. La surface de chaque pièce est calculée avec son éventuel placard.

LOT	N°50
TYPE	T3-Duplex
NIVEAU	R+3
PARKING	N°
Hall	6.41 m ²
Séjour -cuisine	33.32 m ²
Balcon	7.90 m ²
Chambre 1	19.28 m ²
Salle d'eau 1	4.37 m ²
Chambre 2	23.92 m ²
Salle d'eau 2	5.66 m ²
Dressing	5.10 m ²
Buanderie	2.54 m ²
Mézzanine	20.00m ²

TOTAL SURFACE	
HABITABLE	135.07m ²

TOTAL SURFACE	
PRIVATIVE	135.07 m ²

Plan de vente au



DATE :

Le réservant :

Le réservataire :


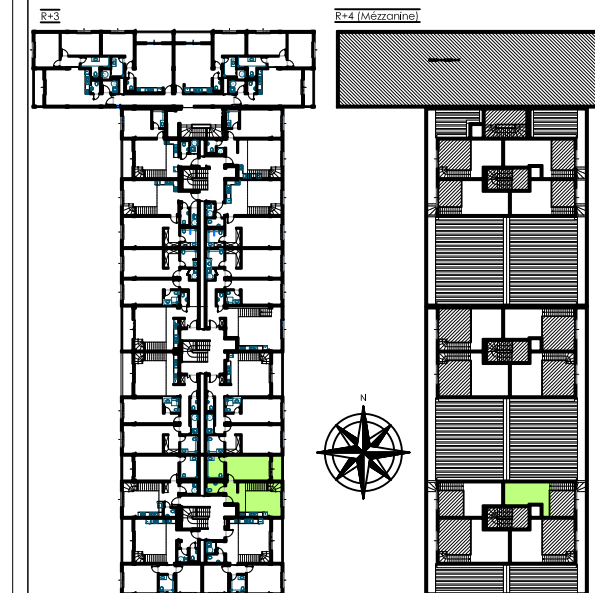
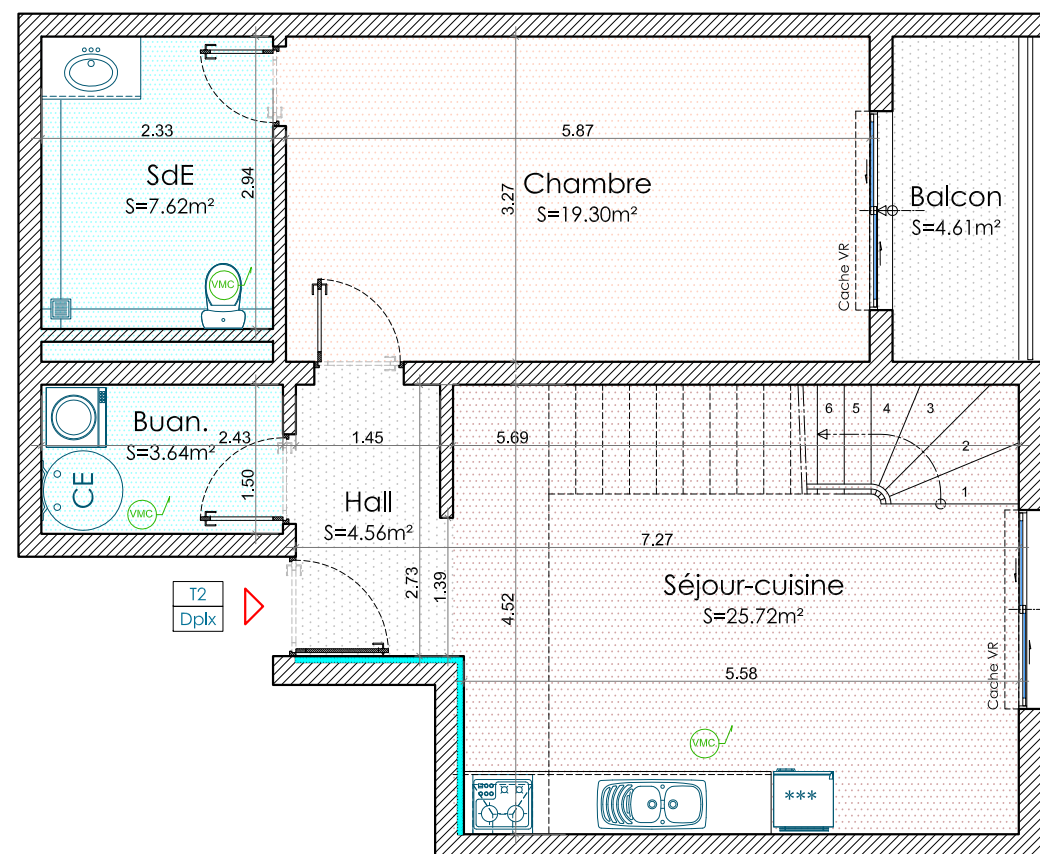
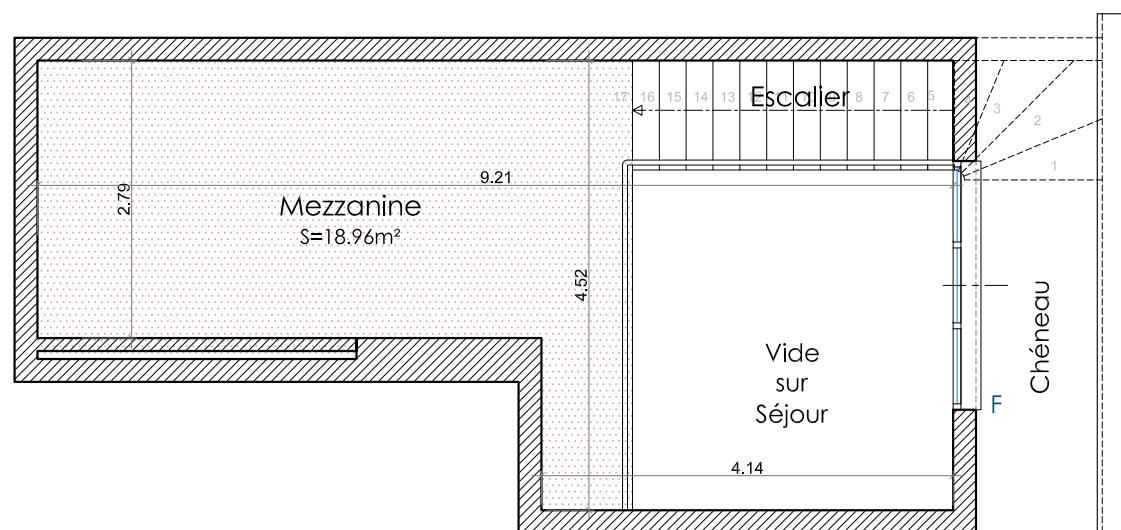
Des modifications sont susceptibles d'être apportées à ce plan en fonction de nécessités techniques ou réglementaires. Les Surfaces, côtes, niveaux Intérieurs sont approximatifs, les retombées, faux-plafonds, gaines, et dimensions des carrelages sont figurés à titre indicatif, et peuvent subir des modifications, changements d'emplacement, ou ajout. Les appareils ménagers, meubles, et végétaux ne sont pas fournis. La surface de chaque pièce est calculée avec son éventuel placard.

LOT	N°51
TYPE	T2-Duplex
NIVEAU	R+3
PARKING	N°
Hall	6.75 m ²
Séjour -cuisine	23.55 m ²
Chambre	19.30 m ²
Balcon	4.61 m ²
Salle d'eau	7.62 m ²
WC	2.07 m ²
Buanderie	3.50 m ²
Mezzanine	19.18 m ²

TOTAL SURFACE	
HABITABLE	86.57 m ²

TOTAL SURFACE	
PRIVATIVE	86.57 m ²

Plan de vente au



DATE :

Le réservant :

Le réservataire :


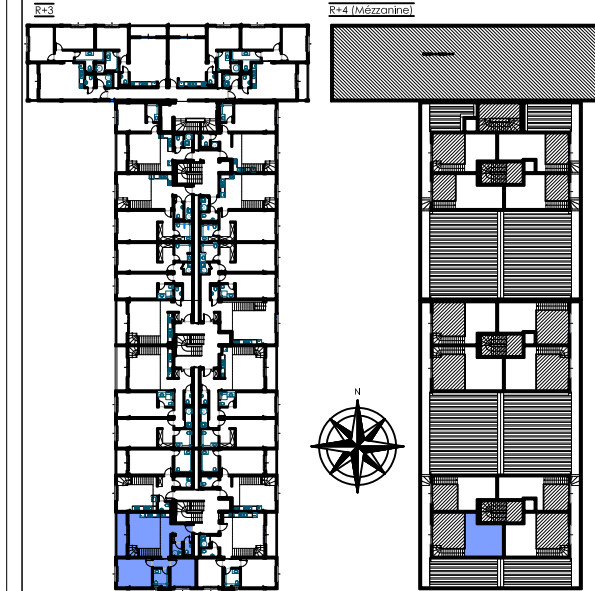
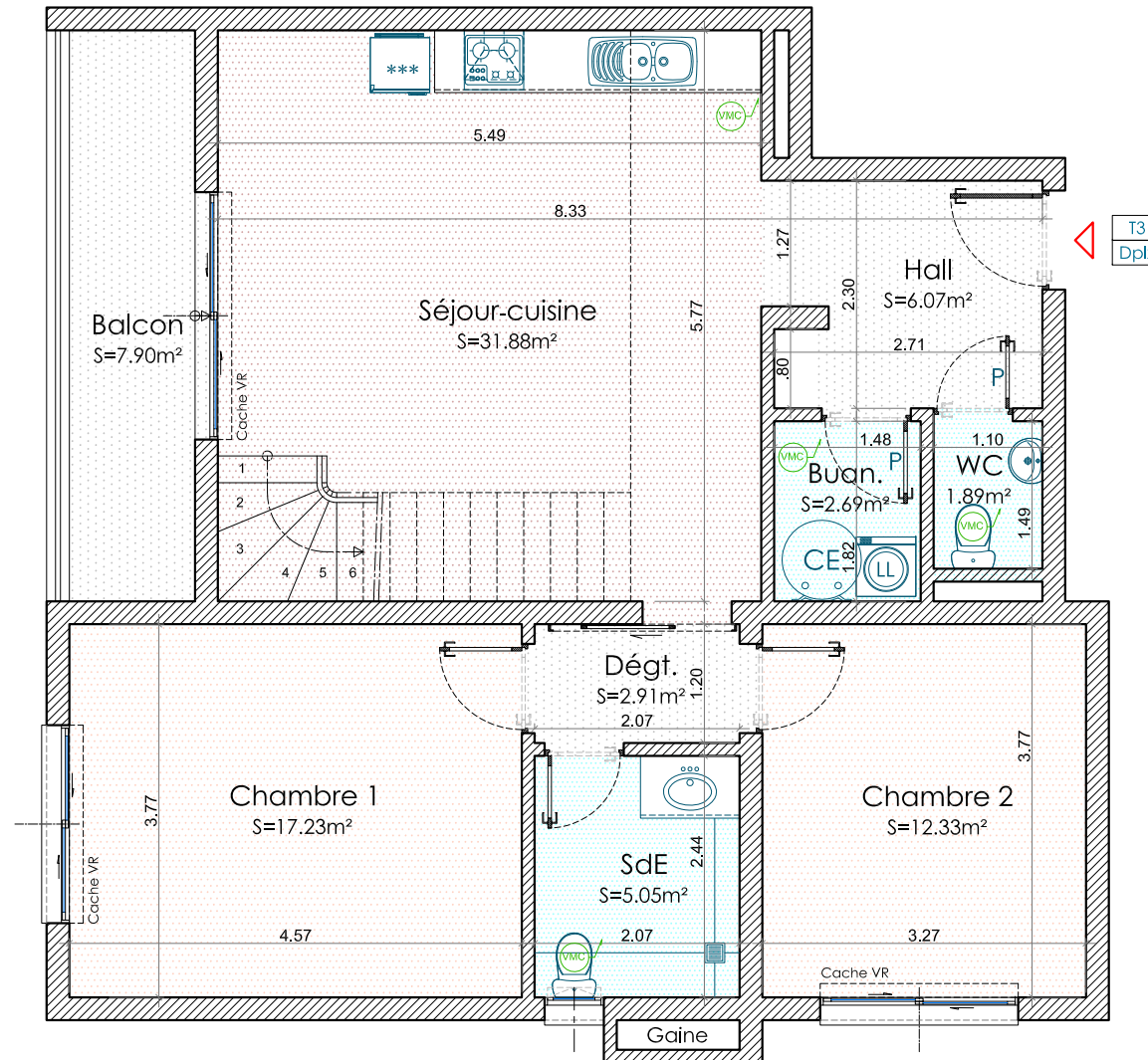
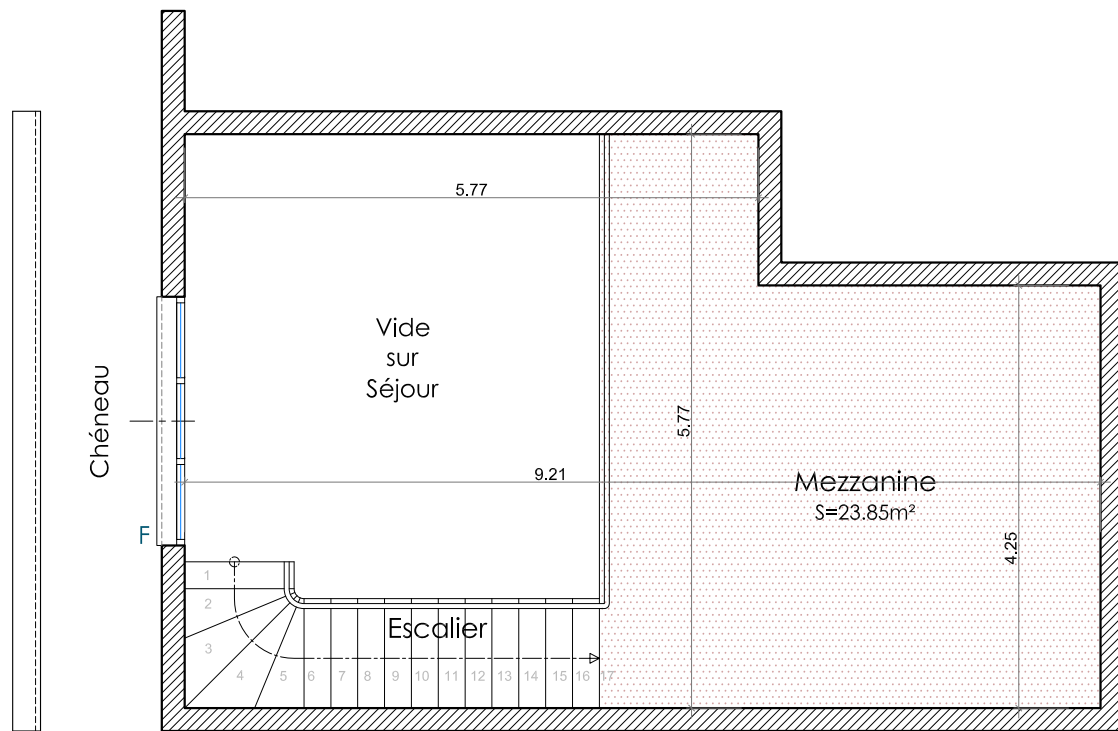
Des modifications sont susceptibles d'être apportées à ce plan en fonction de nécessités techniques ou réglementaires. Les Surfaces, côtes, niveaux Intérieurs sont approximatifs, les retombées, faux-plafonds, gaines, et dimensions des carrelages sont figurés à titre indicatif, et peuvent subir des modifications, changements d'emplacement, ou ajout. Les appareils ménagers, meubles, et végétaux ne sont pas fournis. La surface de chaque pièce est calculée avec son éventuel placard.

LOT	N°52
TYPE	T2-Duplex
NIVEAU	R+3
PARKING	N°
Hall	4.56 m ²
Séjour -cuisine	25.72 m ²
Chambre	19.30 m ²
Balcon	4.61 m ²
Salle d'eau	7.62 m ²
Buanderie	3.64 m ²
Mezzanine	18.96 m ²

TOTAL SURFACE HABITABLE	84.41 m ²
-------------------------	----------------------

TOTAL SURFACE PRIVATIVE	84.41 m ²
-------------------------	----------------------

Plan de vente au



DATE :

Le réservant :

Le réservataire :

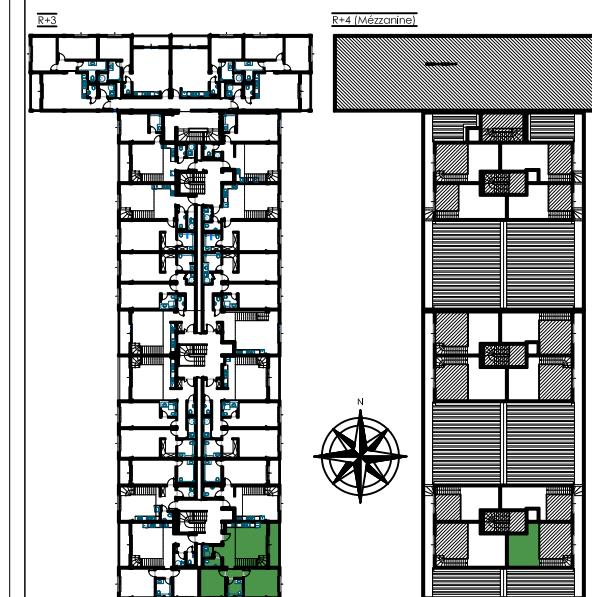
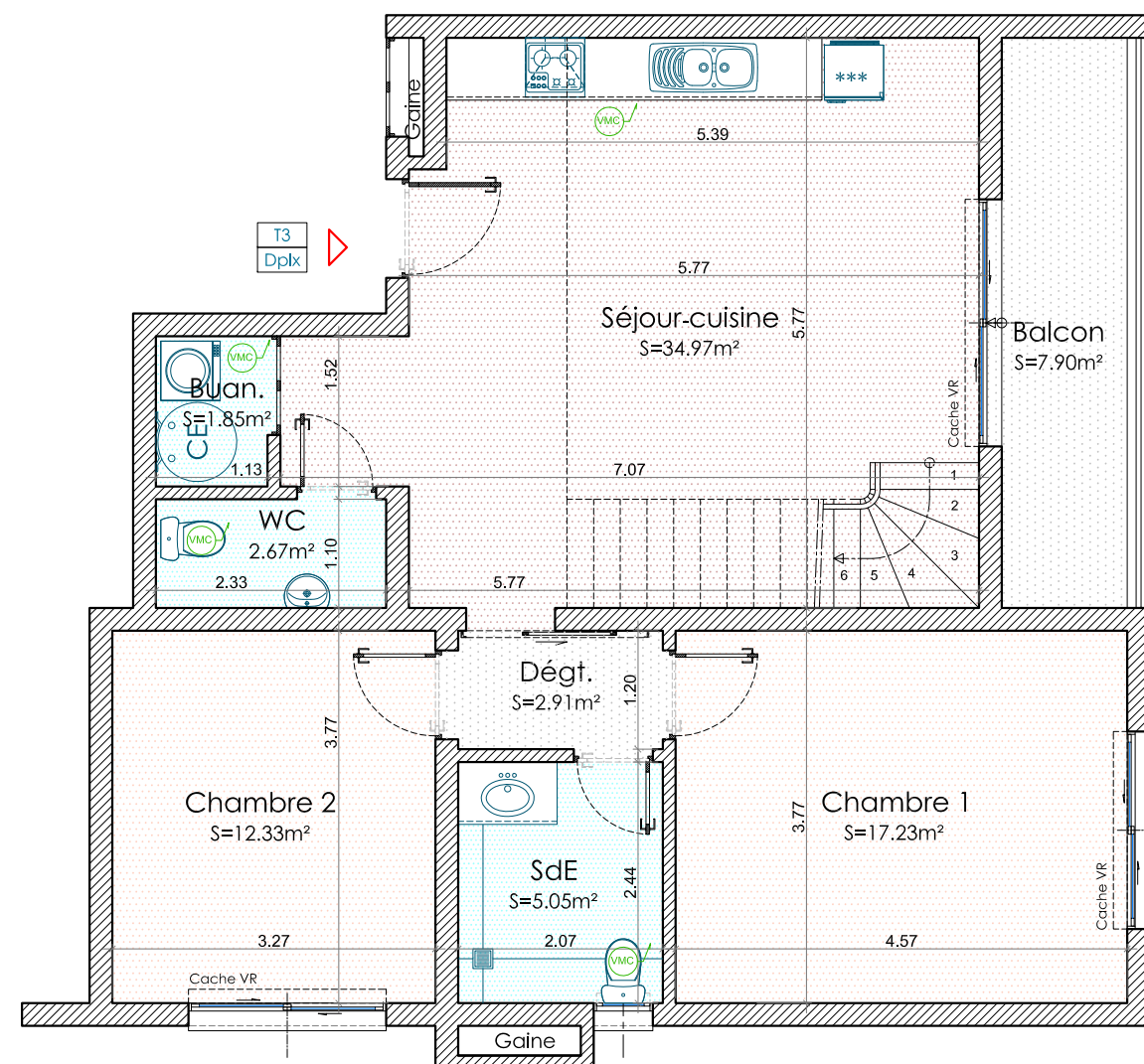
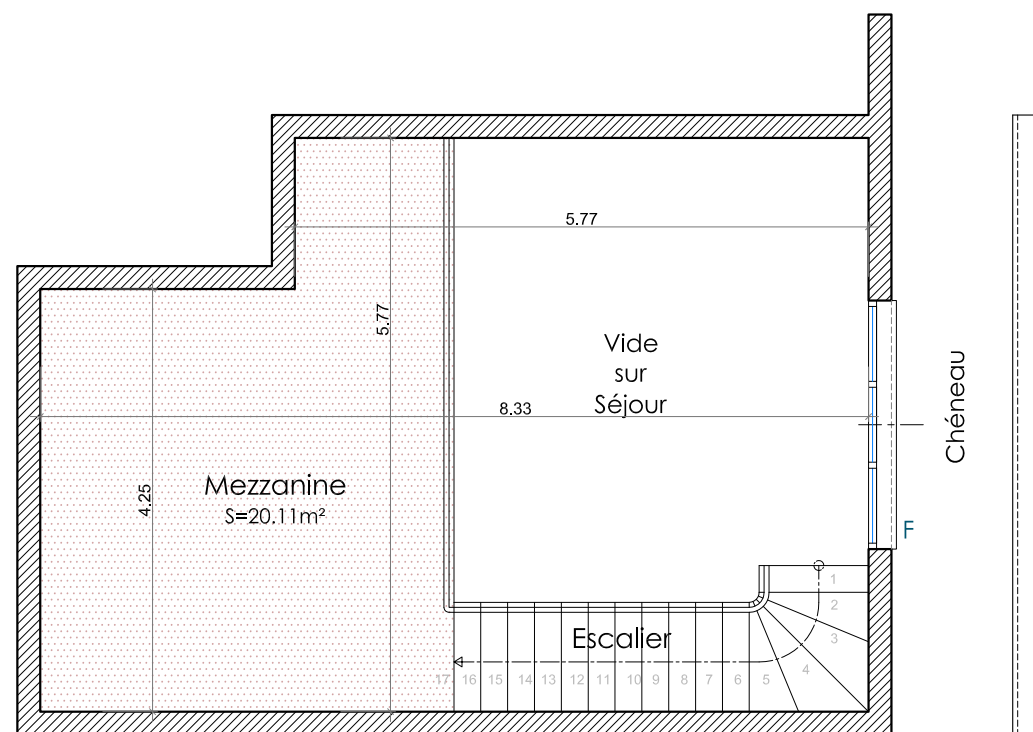
Des modifications sont susceptibles d'être apportées à ce plan en fonction de nécessités techniques ou réglementaires. Les Surfaces, côtes, niveaux Intérieurs sont approximatifs et les retombées, faux-plafonds, gaines, et dimensions des carrelages sont figurés à titre indicatif, et peuvent subir des modifications, changements d'emplacement, ou ajout. Les appareils ménagers, meubles, et végétaux ne sont pas fournis. La surface de chaque pièce est calculée avec son éventuel placard.

LOT	N°53
TYPE	T3-Duplex
NIVEAU	R+3
PARKING	N°
Hall	6.07 m²
Séjour -cuisine	31.88 m²
Balcon	2.91 m²
Chambre 1	17.23 m²
Chambre 2	12.33 m²
Salle d'eau	5.05 m²
WC	1.89 m²
Buanderie	2.69 m²
Mézzanine	23.85 m²

TOTAL SURFACE	
HABITABLE	111.81 m²

TOTAL SURFACE	
PRIVATIVE	111.81 m²

Plan de vente au





LOT	N°54
TYPE	T3-Duplex
NIVEAU	R+3
PARKING	N°
Séjour -cuisine	34.97 m ²
Balcon	7.90 m ²
Dégagement	2.91m ²
Chambre 1	17.23 m ²
Chambre 2	12.33 m ²
Salle d'eau	5.05 m ²
WC	2.67 m ²
Buanderie	1.85 m ²
Mézzanine	20.11 m ²

TOTAL SURFACE HABITABLE	105.02 m ²
-------------------------	-----------------------

TOTAL SURFACE PRIVATIVE	105.02m ²
-------------------------	----------------------

Plan de vente au


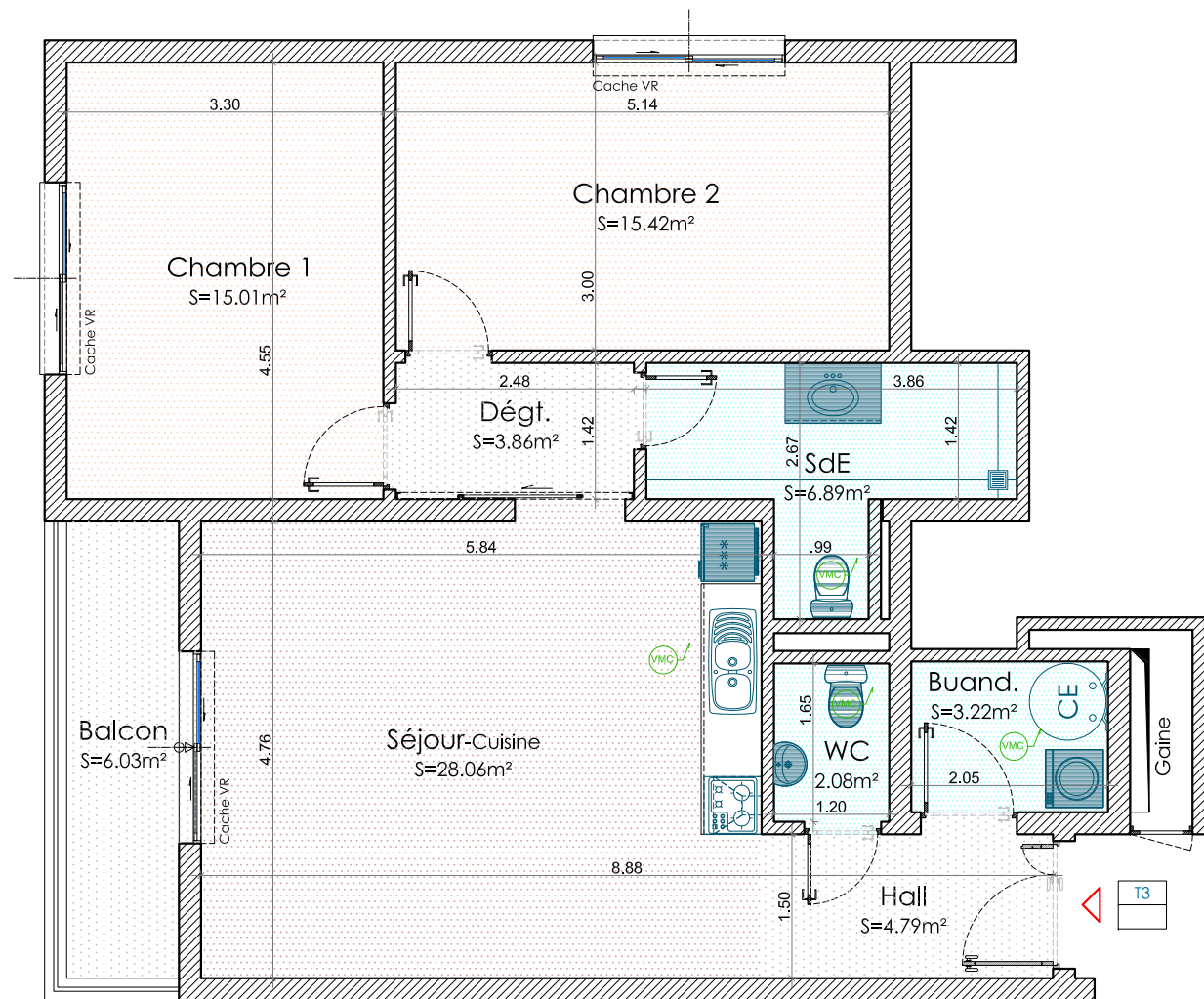


DATE :

Le réservant :

Le réservataire :

Des modifications sont susceptibles d'être apportées à ce plan en fonction de nécessités techniques ou réglementaires. Les Surfaces, côtes, niveaux Intérieurs sont approximatifs, les retombées, faux-plafonds, gaines, et dimensions des carrelages sont figurés à titre indicatif, et peuvent subir des modifications, changements d'emplacement, ou ajout. Les appareils ménagers, meubles, et végétaux ne sont pas fournis. La surface de chaque pièce est calculée avec son éventuel placard.

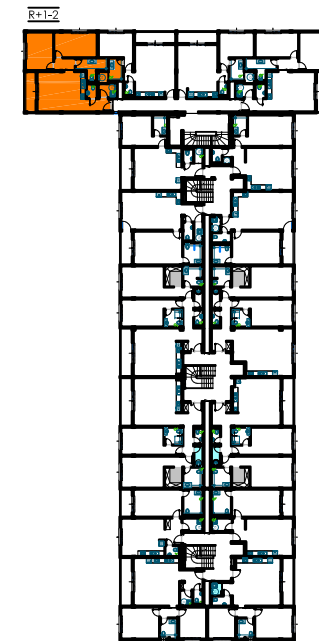


DATE :

Le réservant :

Le réservataire :

Des modifications sont susceptibles d'être apportées à ce plan en fonction de nécessités techniques ou réglementaires. Les Surfaces, côtes, niveaux intérieurs sont approximatifs des retombées, faux-plafonds, gaines, et dimensions des carrelages sont figurés à titre indicatif, et peuvent subir des modifications, changements d'emplacement, ou ajout. Les appareils ménagers, meubles, et végétaux ne sont pas fournis. La surface de chaque pièce est calculée avec son éventuel placard.


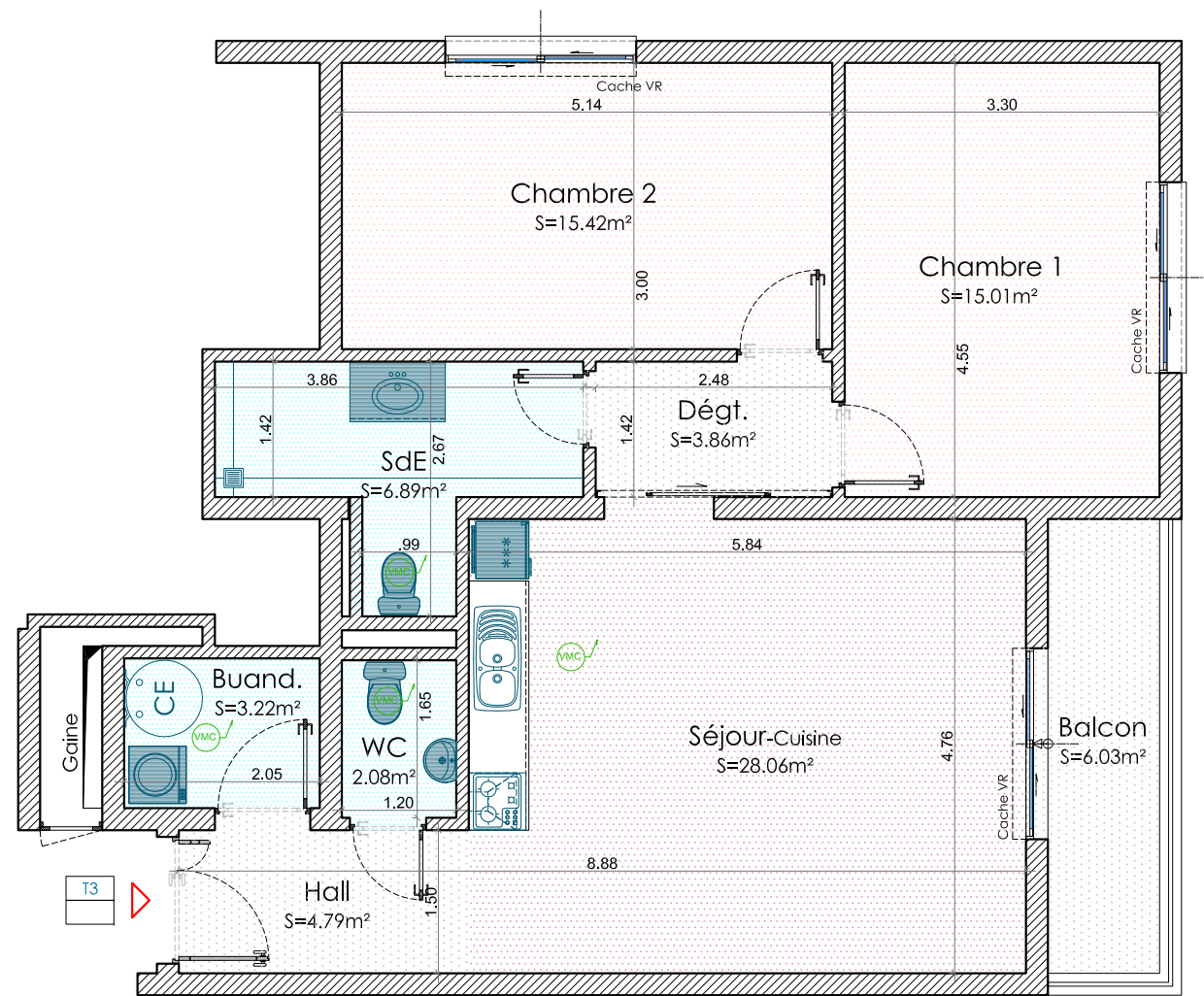


LOT	N°11
TYPE	T3
NIVEAU	R+1
PARKING	N°
Hall	4.79 m ²
Séjour-cuisine	28.06 m ²
Balcon	6.03 m ²
Dégagement	2.54 m ²
Chambre 1	15.02 m ²
Chambre 2	15.42 m ²
Salle d'eau	6.89 m ²
WC	2.08 m ²
Buanderie	3.22 m ²

TOTAL SURFACE	
HABITABLE	85.37 m ²

TOTAL SURFACE	
PRIVATIVE	85.37 m ²

Plan de vente au

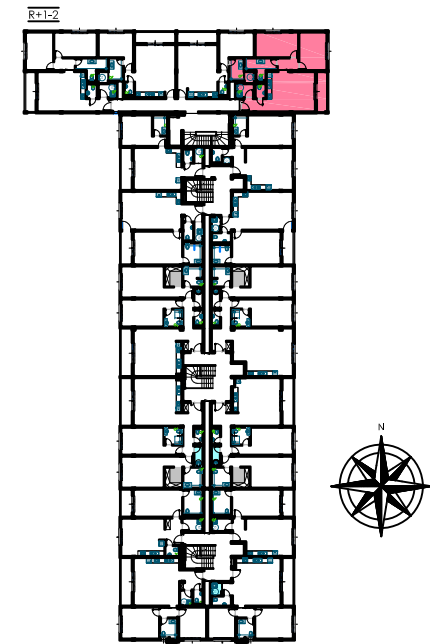


DATE :

Le réservant :

Le réservataire :

Des modifications sont susceptibles d'être apportées à ce plan en fonction de nécessités techniques ou réglementaires. Les Surfaces, côtes, niveaux intérieurs sont approximatifs et retombées, faux-plafonds, gaines, et dimensions des carrelages sont figurés à titre indicatif, et peuvent subir des modifications, changements d'emplacement, ou ajout. Les appareils ménagers, meubles, et végétaux ne sont pas fournis. La surface de chaque pièce est calculée avec son éventuel placard.

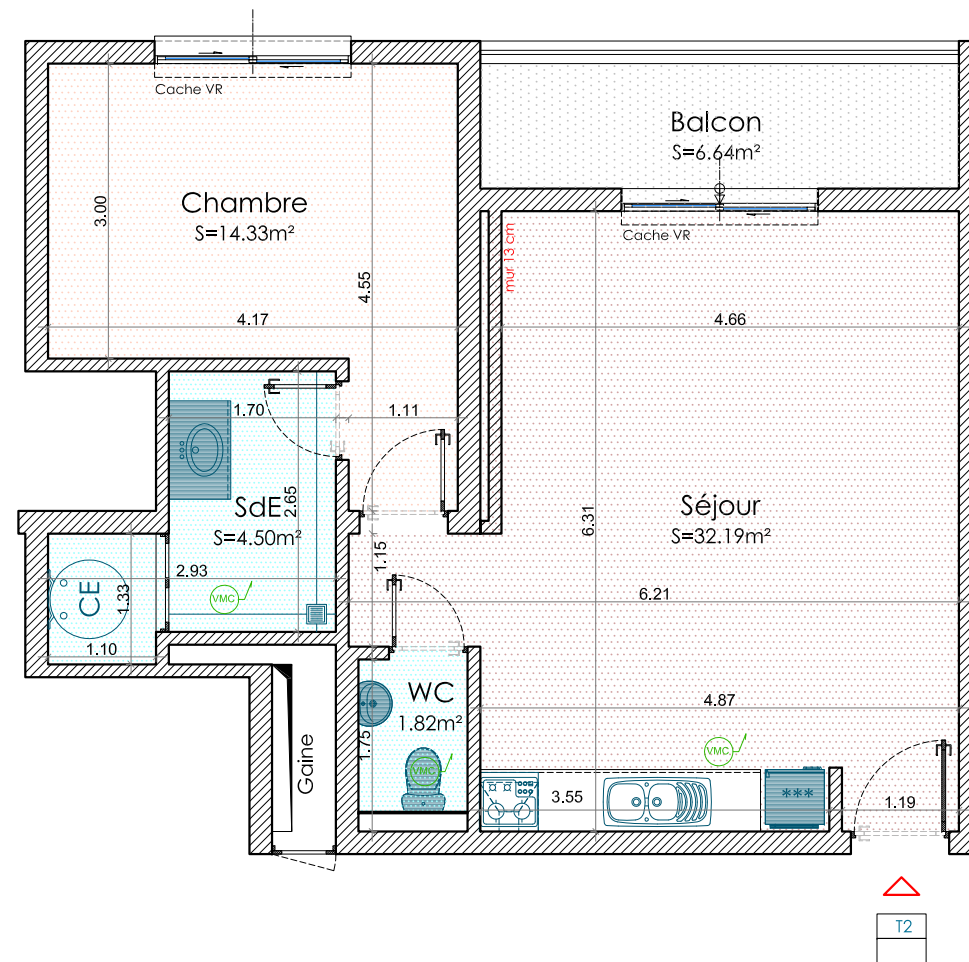


LOT	N°12
TYPE	T3
NIVEAU	R+1
PARKING	N°
Hall	4.79 m ²
Séjour-cuisine	28.06 m ²
Balcon	6.03 m ²
Dégagement	2.54 m ²
Chambre 1	15.02 m ²
Chambre 2	15.42 m ²
Salle d'eau	6.89 m ²
WC	2.08 m ²
Buanderie	3.22 m ²


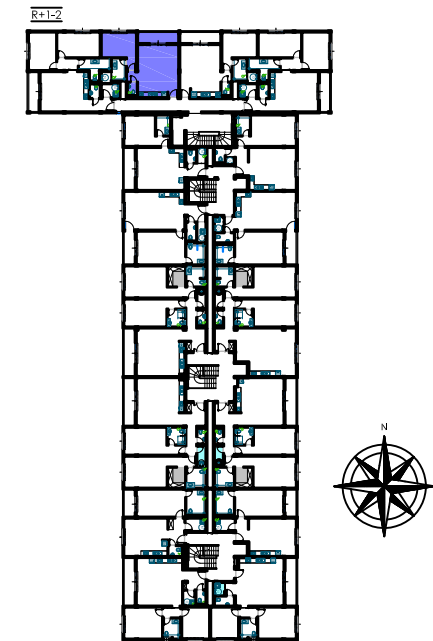
TOTAL SURFACE	
HABITABLE	85.37 m ²

TOTAL SURFACE	
PRIVATIVE	85.37 m ²

Plan de vente au



T2



DATE :

Le réservant :

Le réservataire :


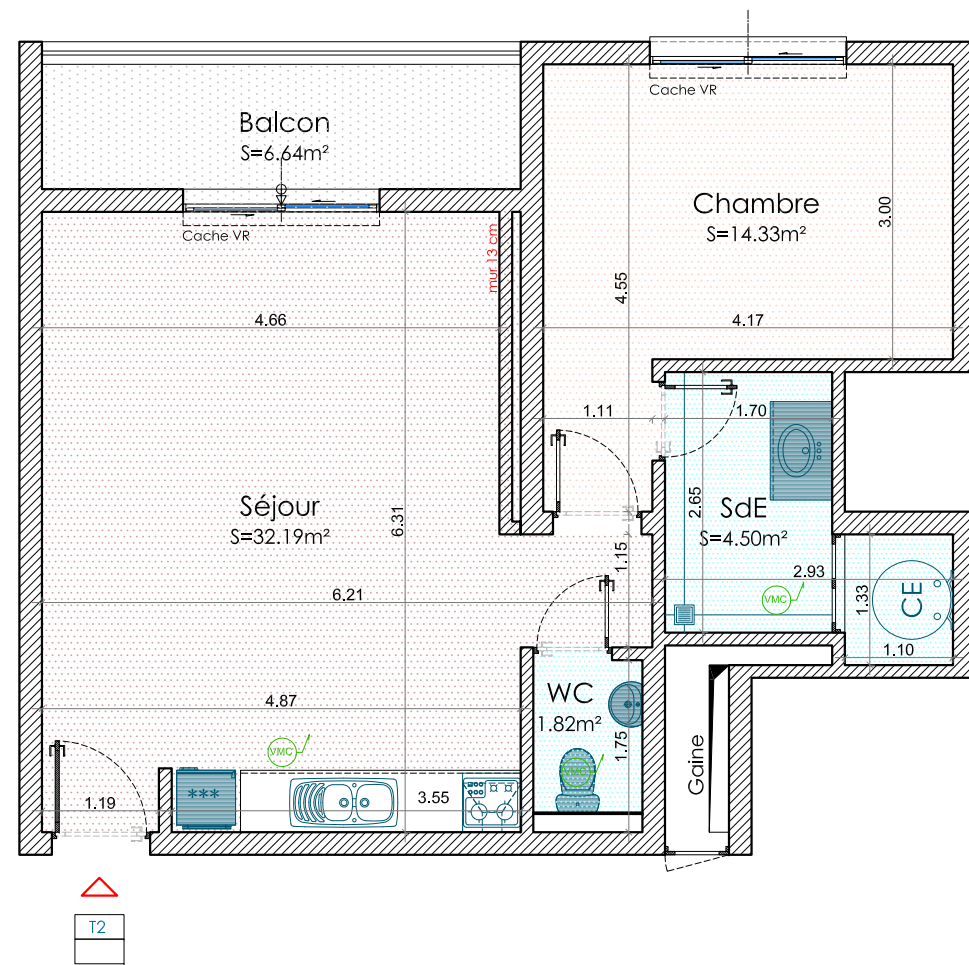
Des modifications sont susceptibles d'être apportées à ce plan en fonction de nécessités techniques ou réglementaires. Les Surfaces, côtes, niveaux intérieurs sont approximatifs des retombées, faux-plafonds, gaines, et dimensions des carrelages sont figurés à titre indicatif, et peuvent subir des modifications, changements d'emplacement, ou ajout. Les appareils ménagers, meubles, et végétaux ne sont pas fournis. La surface de chaque pièce est calculée avec son éventuel placard.

LOT	N°13
TYPE	T2
NIVEAU	R+1
PARKING	N°
Séjour	32.19 m ²
Chambre	14.33 m ²
Salle d'eau	4.50 m ²
WC	1.82 m ²
Balcon	6.54 m ²

TOTAL SURFACE	
HABITABLE	59.39 m ²

TOTAL SURFACE	
PRIVATIVE	59.39 m ²

Plan de vente au

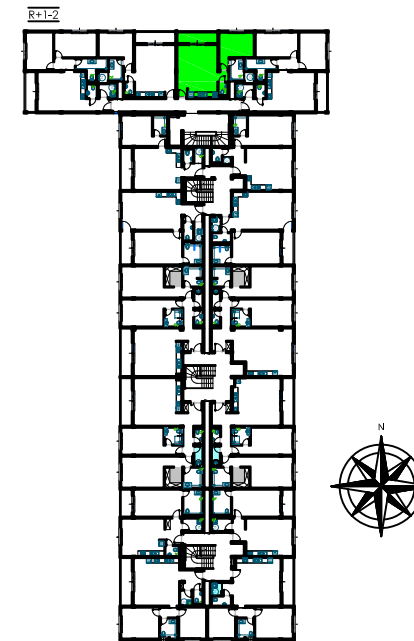


DATE :

Le réservant :

Le réservataire :

Des modifications sont susceptibles d'être apportées à ce plan en fonction de nécessités techniques ou réglementaires. Les Surfaces, côtes, niveaux intérieurs sont approximatifs des retombées, faux-plafonds, gaines, et dimensions des carrelages sont figurés à titre indicatif, et peuvent subir des modifications, changements d'emplacement, ou ajout. Les appareils ménagers, meubles, et végétaux ne sont pas fournis. La surface de chaque pièce est calculée avec son éventuel placard.

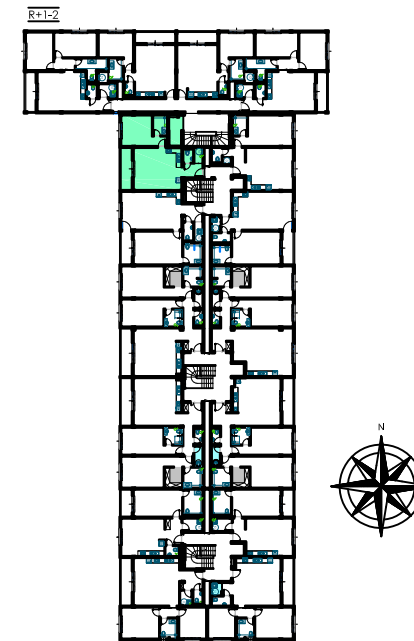
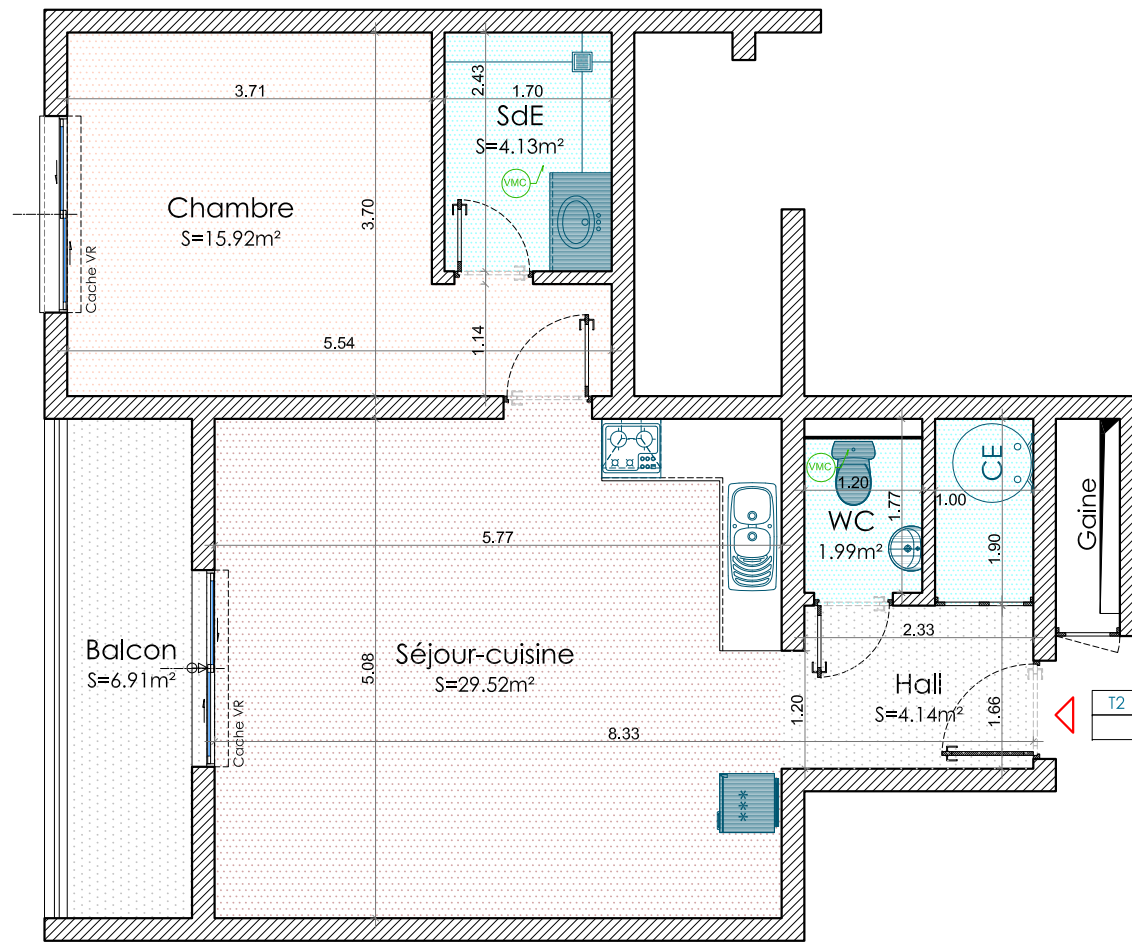


LOT	N°14
TYPE	T2
NIVEAU	R+1
PARKING	N°
Séjour	32.19 m ²
Chambre	14.33 m ²
Salle d'eau	4.50 m ²
WC	1.82 m ²
Balcon	6.54 m ²

TOTAL SURFACE	
HABITABLE	59.39 m ²

TOTAL SURFACE	
PRIVATIVE	59.39 m ²

Plan de vente au




LOT	N°15
TYPE	T2
NIVEAU	R+1
PARKING	N°
Hall	4.14 m ²
Séjour-cuisine	29.52 m ²
Balcon	6.91 m ²
Chambre	15.92 m ²
Salle d'eau	4.13 m ²
WC	1.99 m ²

TOTAL SURFACE	
HABITABLE	62.61 m ²

TOTAL SURFACE	
PRIVATIVE	62.61 m ²

Plan de vente au


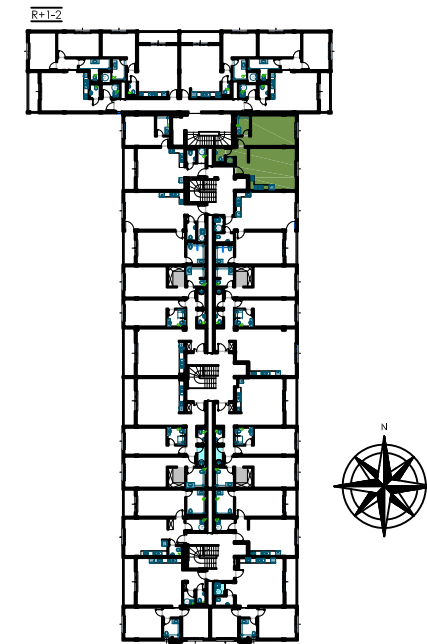
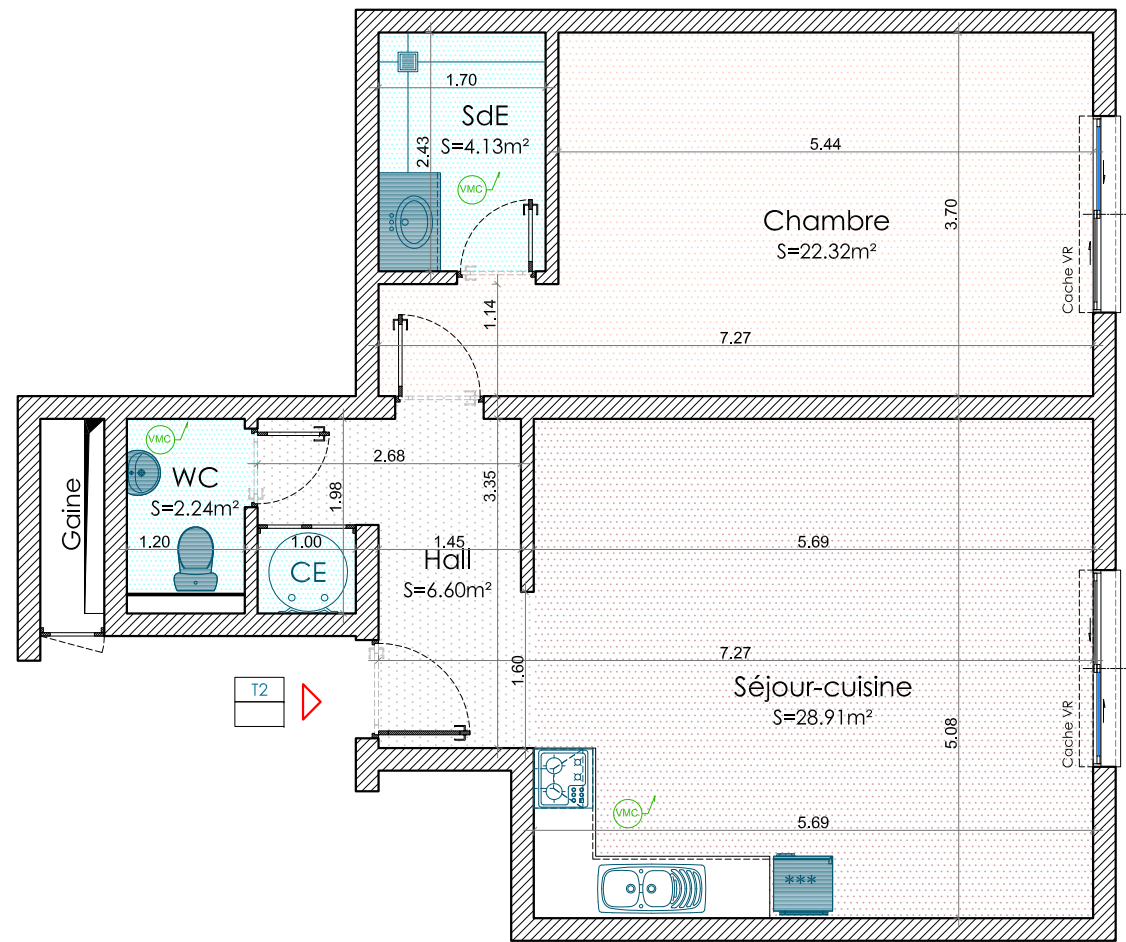


DATE :

Le réservant :

Le réservataire :

Des modifications sont susceptibles d'être apportées à ce plan en fonction de nécessités techniques ou réglementaires. Les Surfaces, côtes, niveaux intérieurs sont approximatifs et retombées, faux-plafonds, gaines, et dimensions des carrelages sont figurés à titre indicatif, et peuvent subir des modifications, changements d'emplacement, ou ajout. Les appareils ménagers, meubles, et végétaux ne sont pas fournis. La surface de chaque pièce est calculée avec son éventuel placard.



DATE :

Le réservant :

Le réservataire :


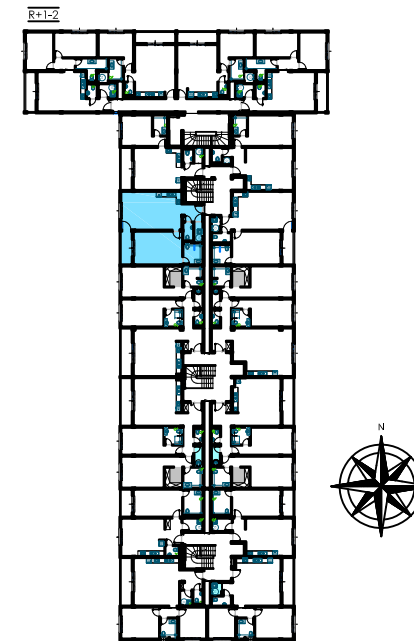
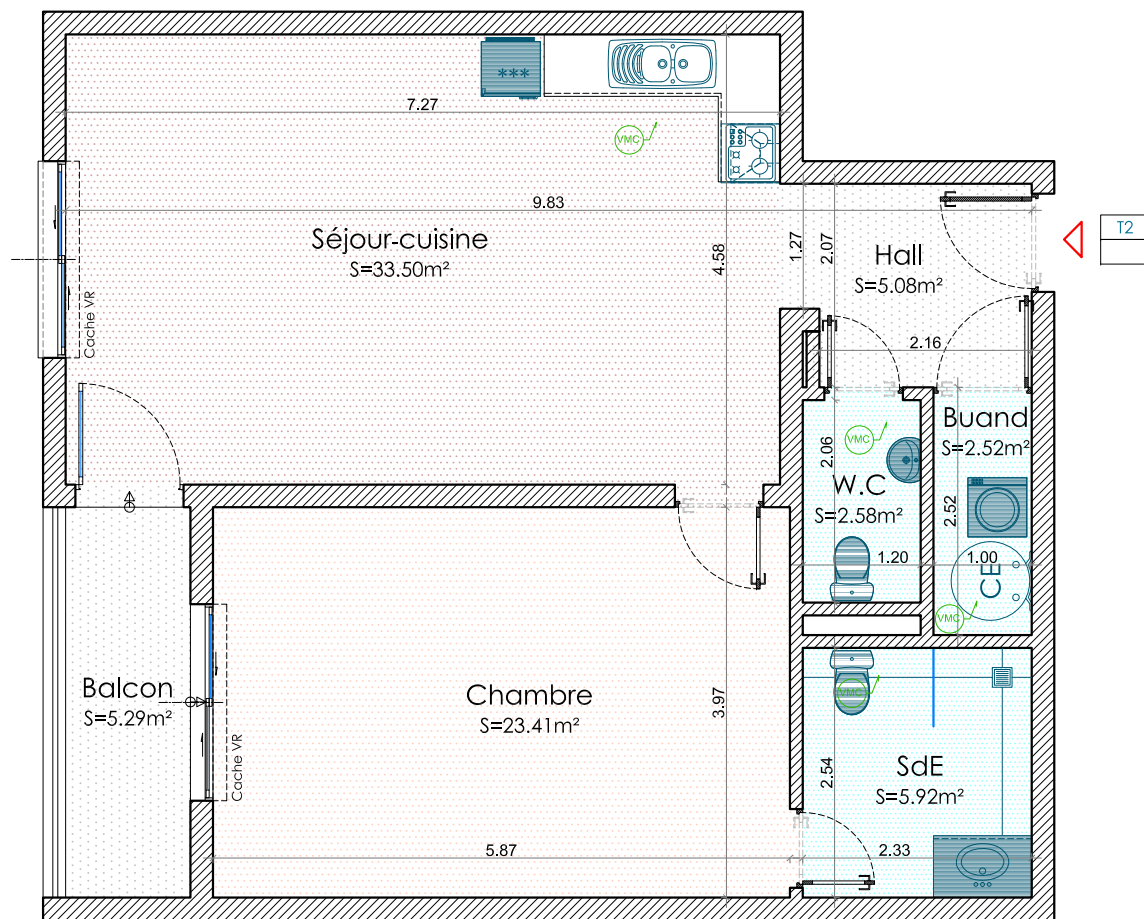
Des modifications sont susceptibles d'être apportées à ce plan en fonction de nécessités techniques ou réglementaires. Les Surfaces, côtes, niveaux intérieurs sont approximatifs et retombées, faux-plafonds, gaines, et dimensions des carrelages sont figurés à titre indicatif, et peuvent subir des modifications, changements d'emplacement, ou ajout. Les appareils ménagers, meubles, et végétaux ne sont pas fournis. La surface de chaque pièce est calculée avec son éventuel placard.

LOT	N°16
TYPE	T2
NIVEAU	R+1
PARKING	N°
Hall	6.60 m ²
Séjour-cuisine	28.91 m ²
Chambre	22.32 m ²
Salle d'eau	4.13 m ²
WC	2.24 m ²

TOTAL SURFACE	
HABITABLE	64.19 m ²

TOTAL SURFACE	
PRIVATIVE	64.19 m ²

Plan de vente au



DATE :

Le réservant :

Le réservataire :


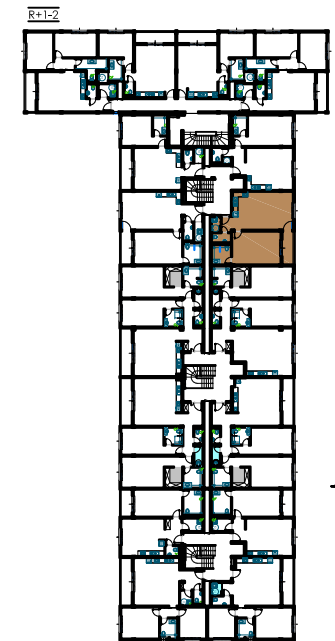
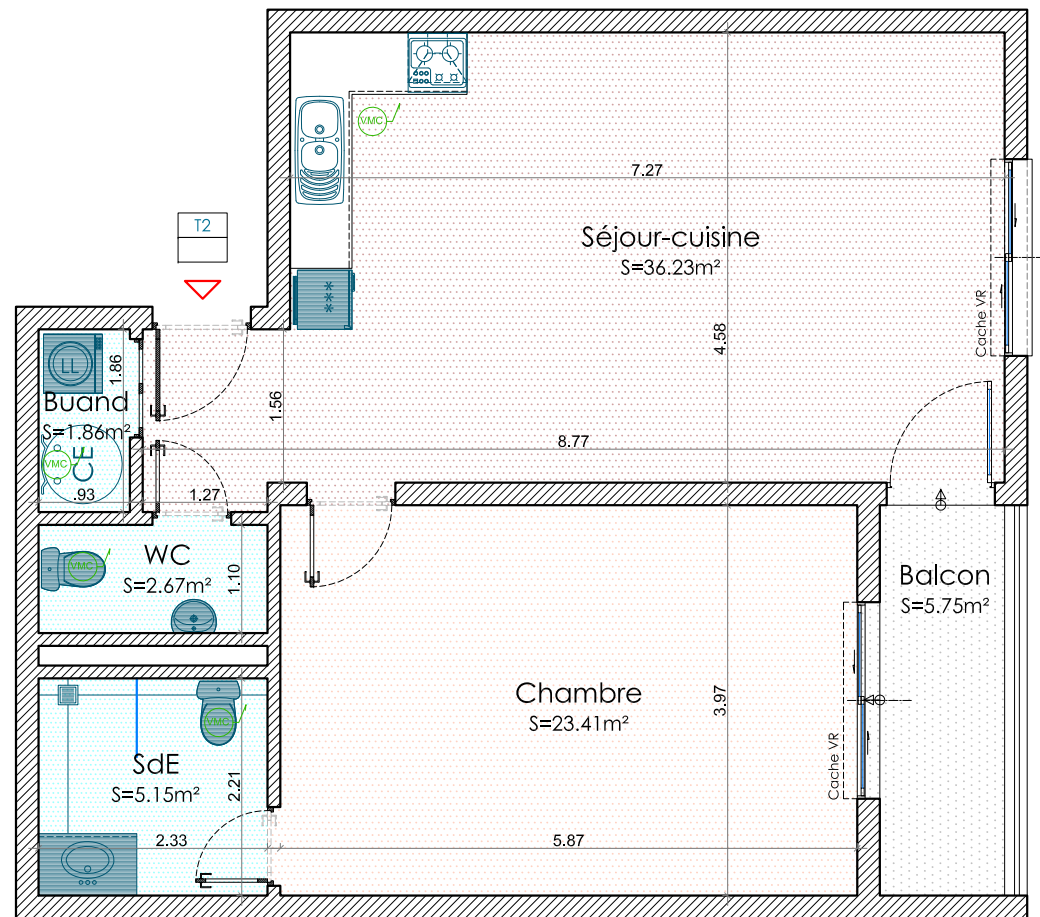
Des modifications sont susceptibles d'être apportées à ce plan en fonction de nécessités techniques ou réglementaires. Les Surfaces, côtes, niveaux intérieurs sont approximatifs des retombées, faux-plafonds, gaines, et dimensions des carrelages sont figurés à titre indicatif, et peuvent subir des modifications, changements d'emplacement, ou ajout. Les appareils ménagers, meubles, et végétaux ne sont pas fournis. La surface de chaque pièce est calculée avec son éventuel placard.

LOT	N°17
TYPE	T2
NIVEAU	R+1
PARKING	N°
Hall	5.08 m ²
Séjour	33.50 m ²
Balcon	5.29 m ²
Chambre	23.41 m ²
Salle d'eau	5.92 m ²
WC	2.58 m ²
Buanderie	2.52 m ²

TOTAL SURFACE	
HABITABLE	78.30 m ²

TOTAL SURFACE	
PRIVATIVE	78.30 m ²

Plan de vente au



DATE :

Le réservant :

Le réservataire :


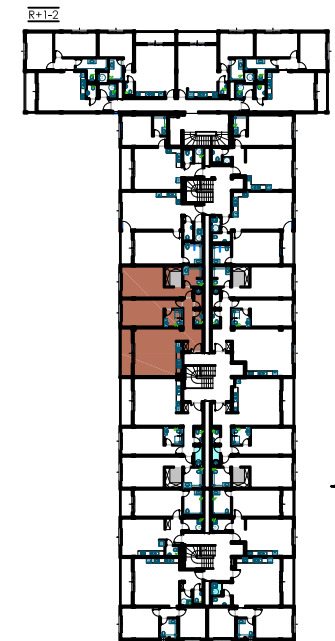
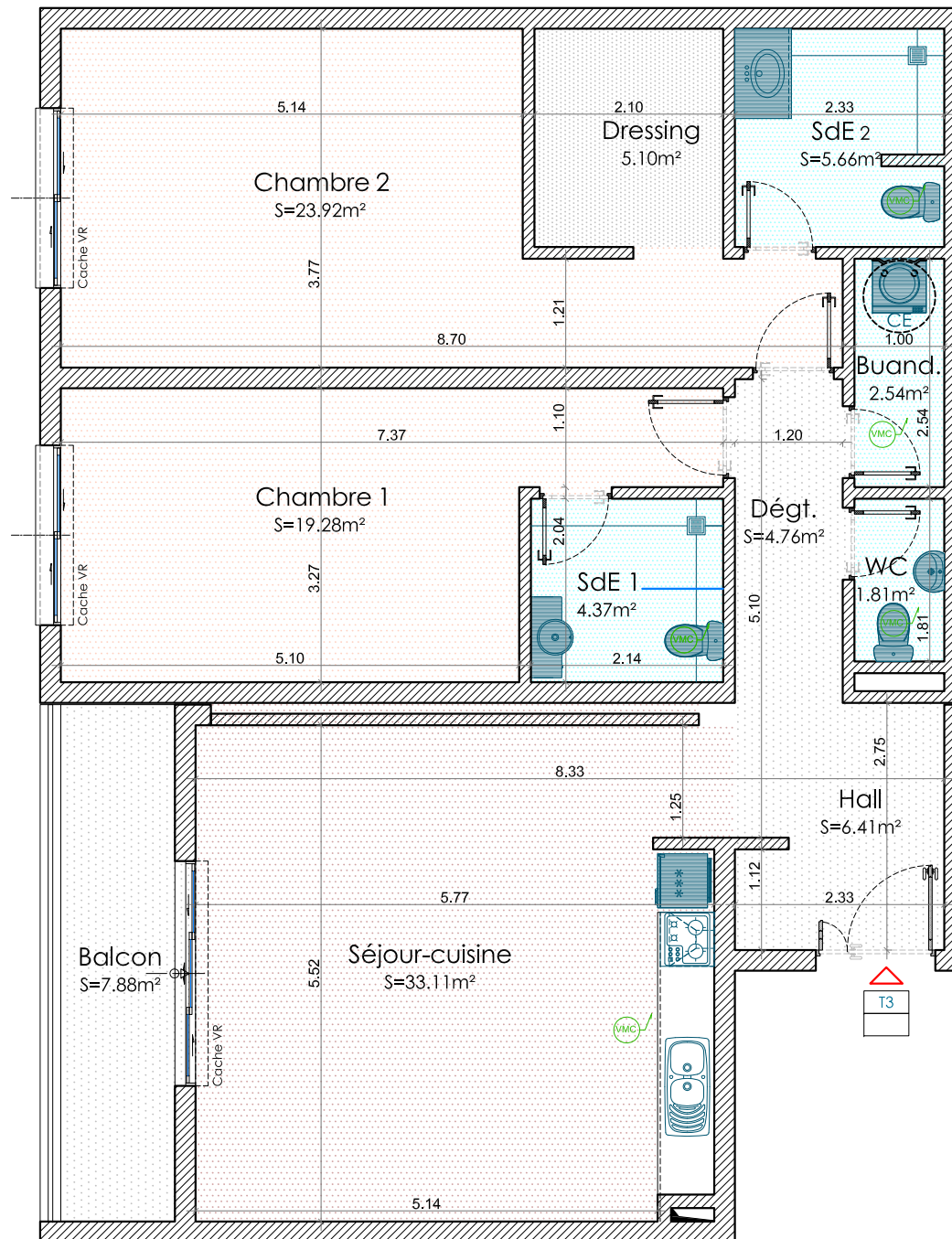
Des modifications sont susceptibles d'être apportées à ce plan en fonction de nécessités techniques ou réglementaires. Les Surfaces, côtes, niveaux intérieurs sont approximatifs des retombées, faux-plafonds, gaines, et dimensions des carrelages sont figurés à titre indicatif, et peuvent subir des modifications, changements d'emplacement, ou ajout. Les appareils ménagers, meubles, et végétaux ne sont pas fournis. La surface de chaque pièce est calculée avec son éventuel placard.

LOT	N°18
TYPE	T2
NIVEAU	R+1
PARKING	N°
Séjour-cuisine	36.23 m ²
Balcon	5.75 m ²
Chambre	23.41 m ²
Salle d'eau	5.15 m ²
WC	2.67 m ²
Buanderie	1.86 m ²

TOTAL SURFACE	
HABITABLE	75.06 m ²

TOTAL SURFACE	
PRIVATIVE	75.06 m ²

Plan de vente au



DATE :

Le réservant :

Le réservataire :



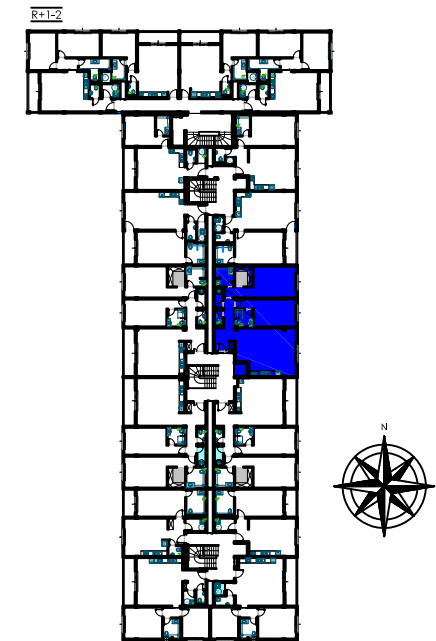
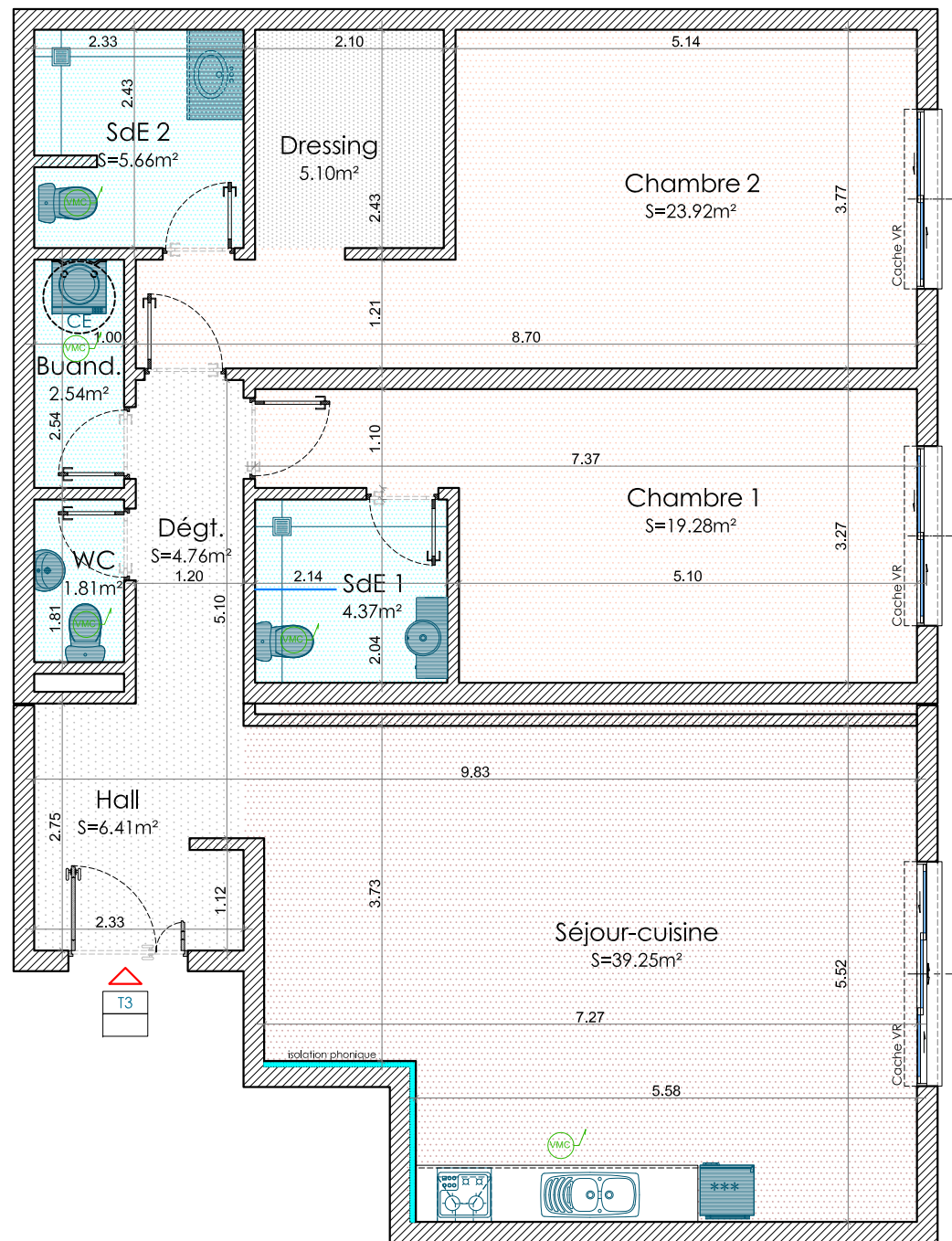
Des modifications sont susceptibles d'être apportées à ce plan en fonction de nécessités techniques ou réglementaires. Les Surfaces, côtes, niveaux intérieurs sont approximatifs des retombées, faux-plafonds, gaines, et dimensions des carrelages sont figurés à titre indicatif, et peuvent subir des modifications, changements d'emplacement, ou ajout. Les appareils ménagers, meubles, et végétaux ne sont pas fournis. La surface de chaque pièce est calculée avec son éventuel placard.

LOT	N°19
TYPE	T3
NIVEAU	R+1
PARKING	N°
Hall	6.41 m ²
Séjour-cuisine	33.11 m ²
Balcon	7.88 m ²
Dégagement	4.76 m ²
Chambre 1	19.28 m ²
Salle d'eau 1	4.37 m ²
Chambre 2	23.92 m ²
Salle d'eau 2	5.66 m ²
Dressing	5.10 m ²
WC	1.81 m ²
Buanderie	2.54 m ²

TOTAL SURFACE	
HABITABLE	114.83 m ²

TOTAL SURFACE	
PRIVATIVE	114.83 m ²

Plan de vente au



DATE :

Le réservant :

Le réservataire :


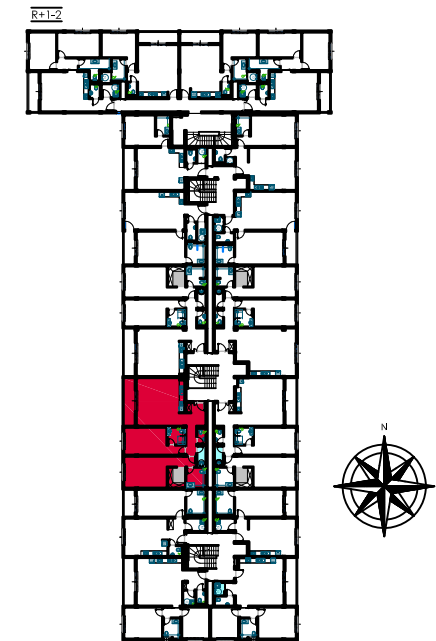
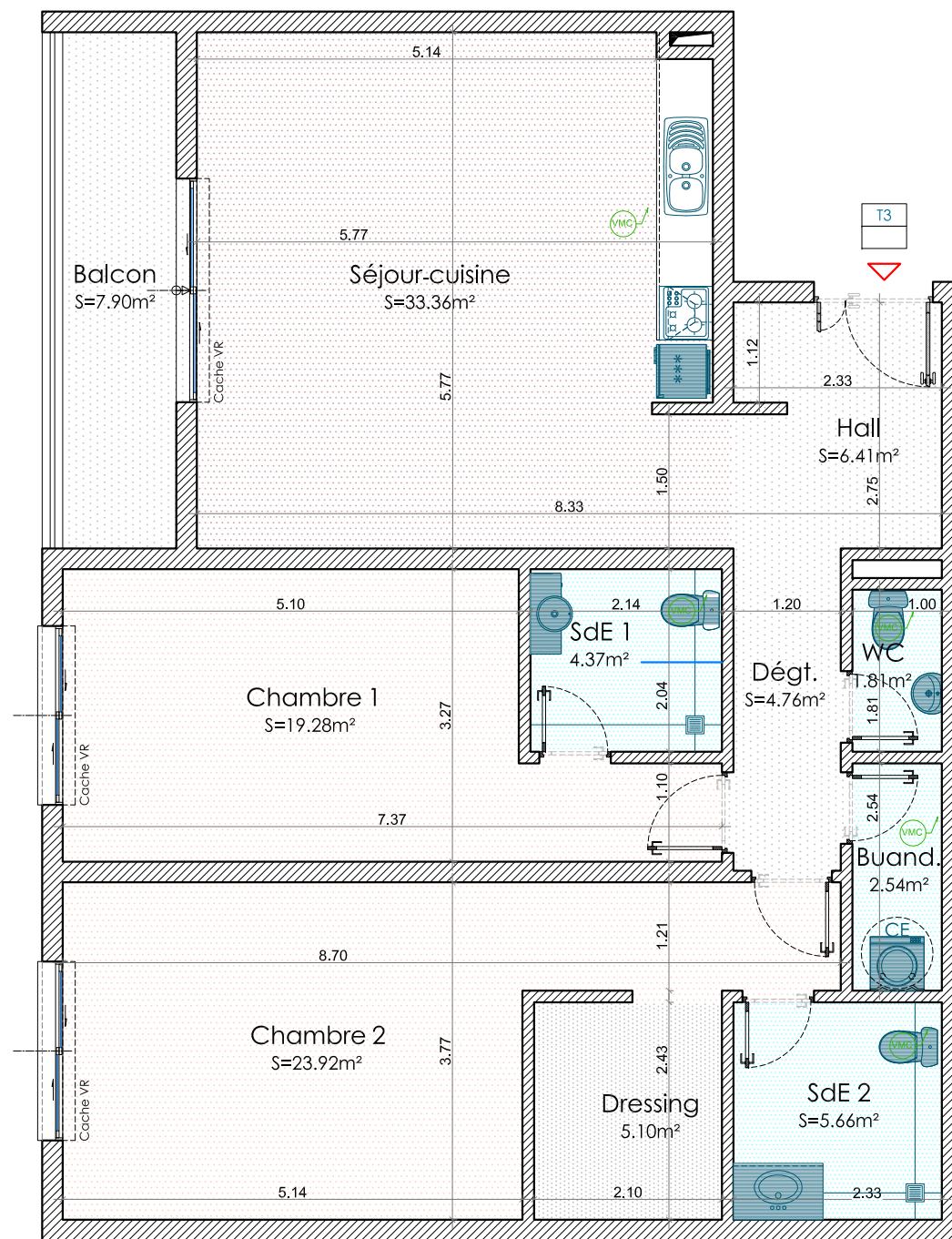
Des modifications sont susceptibles d'être apportées à ce plan en fonction de nécessités techniques ou réglementaires. Les Surfaces, côtes, niveaux intérieurs sont approximatifs des retombées, faux-plafonds, gaines, et dimensions des carrelages sont figurés à titre indicatif, et peuvent subir des modifications, changements d'emplacement, ou ajout. Les appareils ménagers, meubles, et végétaux ne sont pas fournis. La surface de chaque pièce est calculée avec son éventuel placard.

LOT	N°20
TYPE	T3
NIVEAU	R+1
PARKING	N°
Hall	6.41 m ²
Séjour	39.25 m ²
Dégagement	4.76 m ²
Chambre 1	19.28 m ²
Salle d'eau 1	4.37 m ²
Chambre 2	23.92 m ²
Salle d'eau 2	5.66 m ²
Dressing	5.10 m ²
WC	1.81 m ²
Buanderie	2.54 m ²

TOTAL SURFACE	
HABITABLE	113.10 m ²

TOTAL SURFACE	
PRIVATIVE	113.10 m ²

Plan de vente au



DATE :

Le réservataire :

Le réservataire :


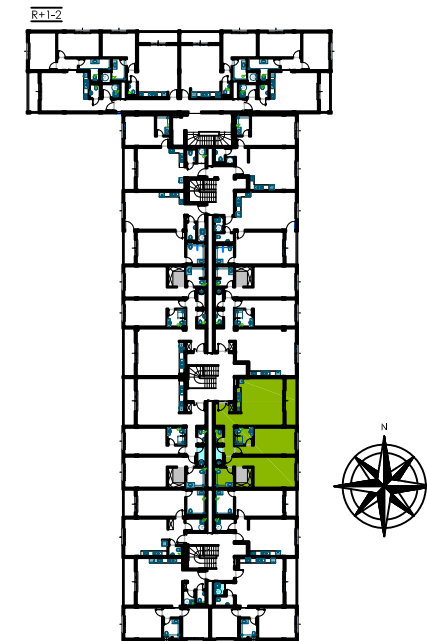
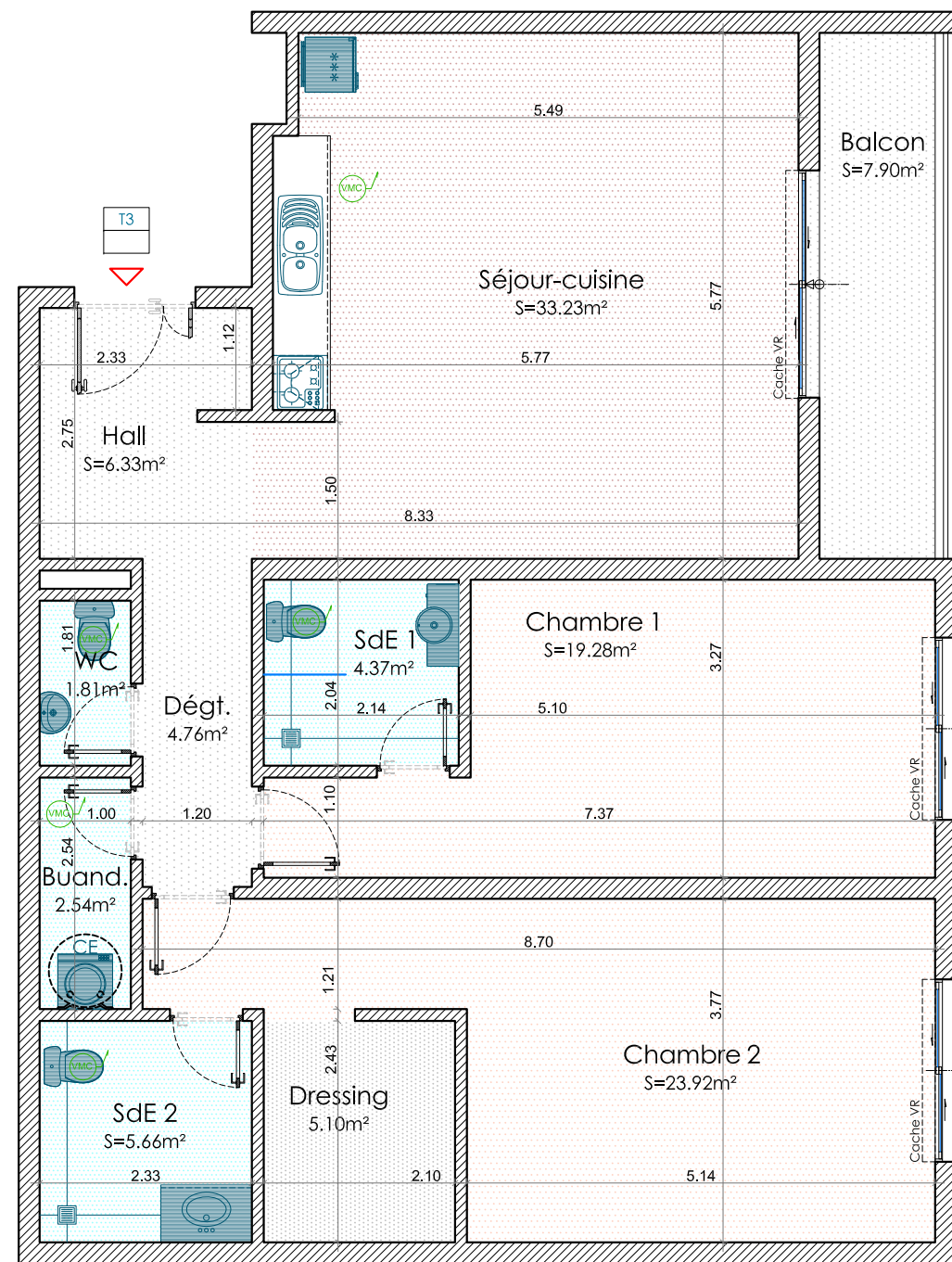
Des modifications sont susceptibles d'être apportées à ce plan en fonction de nécessités techniques ou réglementaires. Les Surfaces, côtes, niveaux intérieurs sont approximatifs, les retombées, faux-plafonds, gaines, et dimensions des carrelages sont figurés à titre indicatif, et peuvent subir des modifications, changements d'emplacement, ou ajout. Les appareils ménagers, meubles, et végétaux ne sont pas fournis. La surface de chaque pièce est calculée avec son éventuel placard.

LOT	N°21
TYPE	T3
NIVEAU	R+1
PARKING	N°
Hall	6.41 m ²
Séjour -cuisine	33.36 m ²
Balcon	7.90 m ²
Dégagement	4.76 m ²
Chambre 1	19.28 m ²
Salle d'eau 1	4.37 m ²
Chambre 2	23.92 m ²
Salle d'eau 2	5.66 m ²
Dressing	5.10 m ²
WC	1.81 m ²
Buanderie	2.54 m ²

TOTAL SURFACE	
HABITABLE	113.10 m ²

TOTAL SURFACE	
PRIVATIVE	113.10 m ²

Plan de vente au



DATE :

Le réservant :

Le réservataire :

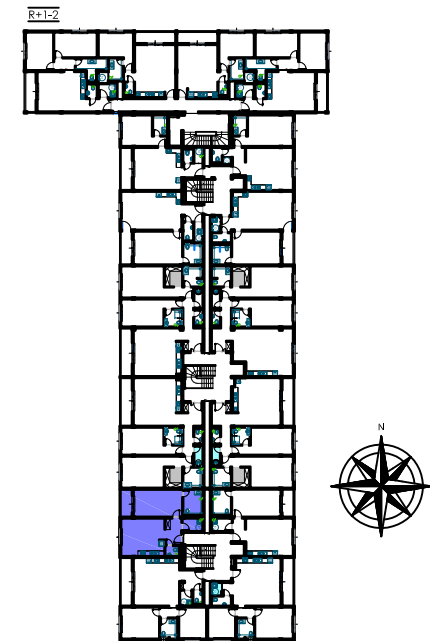
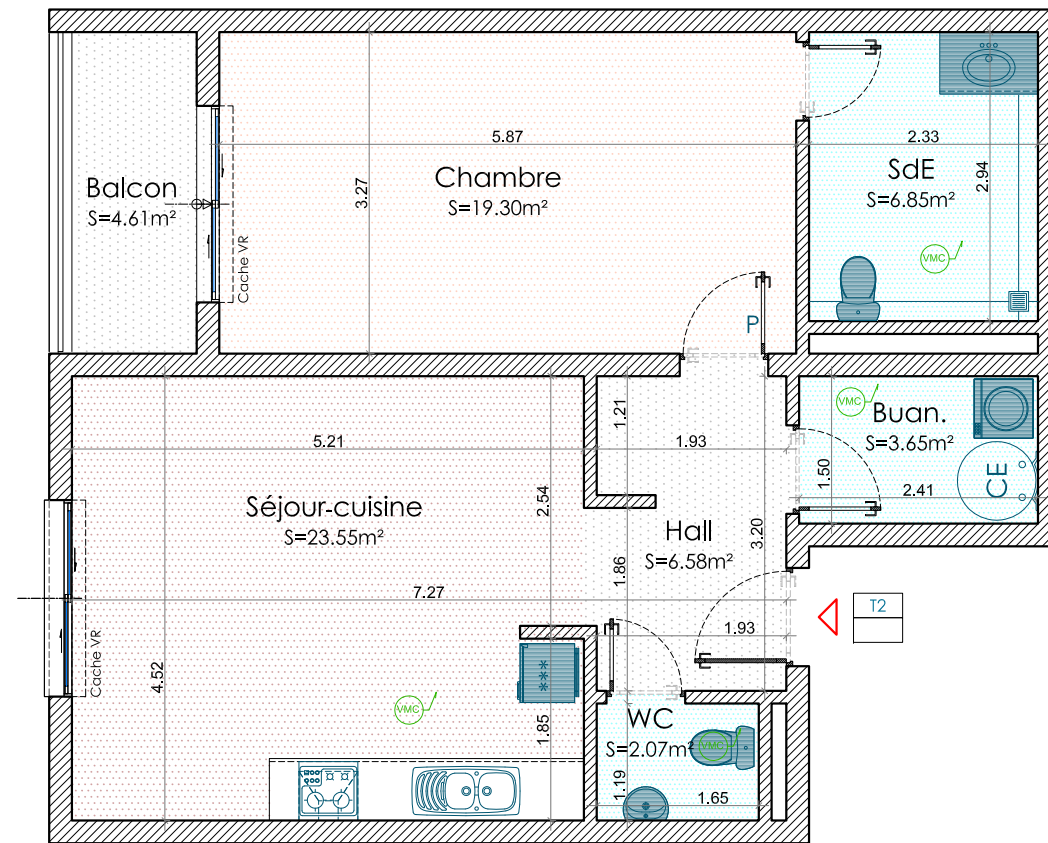
Des modifications sont susceptibles d'être apportées à ce plan en fonction de nécessités techniques ou réglementaires. Les Surfaces, côtes, niveaux intérieurs sont approximatifs des retombées, faux-plafonds, gaines, et dimensions des carrelages sont figurés à titre indicatif, et peuvent subir des modifications, changements d'emplacement, ou ajout. Les appareils ménagers, meubles, et végétaux ne sont pas fournis. La surface de chaque pièce est calculée avec son éventuel placard.

LOT	N°22
TYPE	T3
NIVEAU	R+1
PARKING	N°
Hall	6.33 m ²
Séjour -cuisine	33.23 m ²
Balcon	7.90 m ²
Dégagement	4.76 m ²
Chambre 1	19.28 m ²
Salle d'eau 1	4.37 m ²
Chambre 2	23.92 m ²
Salle d'eau 2	5.66 m ²
Dressing	5.10 m ²
WC	1.81 m ²
Buanderie	2.54 m ²

TOTAL SURFACE	
HABITABLE	114.91 m ²

TOTAL SURFACE	
PRIVATIVE	114.91m ²

Plan de vente au




LOT	N°23
TYPE	T2
NIVEAU	R+1
PARKING	N°
Hall	6.58 m²
Séjour -cuisine	23.55 m²
Chambre	19.30 m²
Balcon	4.61 m²
Salle d'eau	6.85 m²
WC	2.07 m²
Buanderie	3.65 m²

TOTAL SURFACE	
HABITABLE	66.60 m²

TOTAL SURFACE	
PRIVATIVE	66.60 m²

Plan de vente au


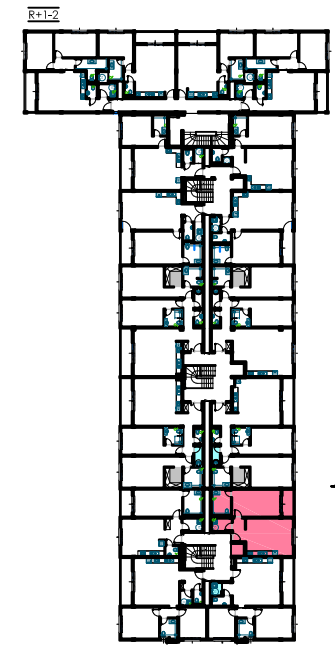
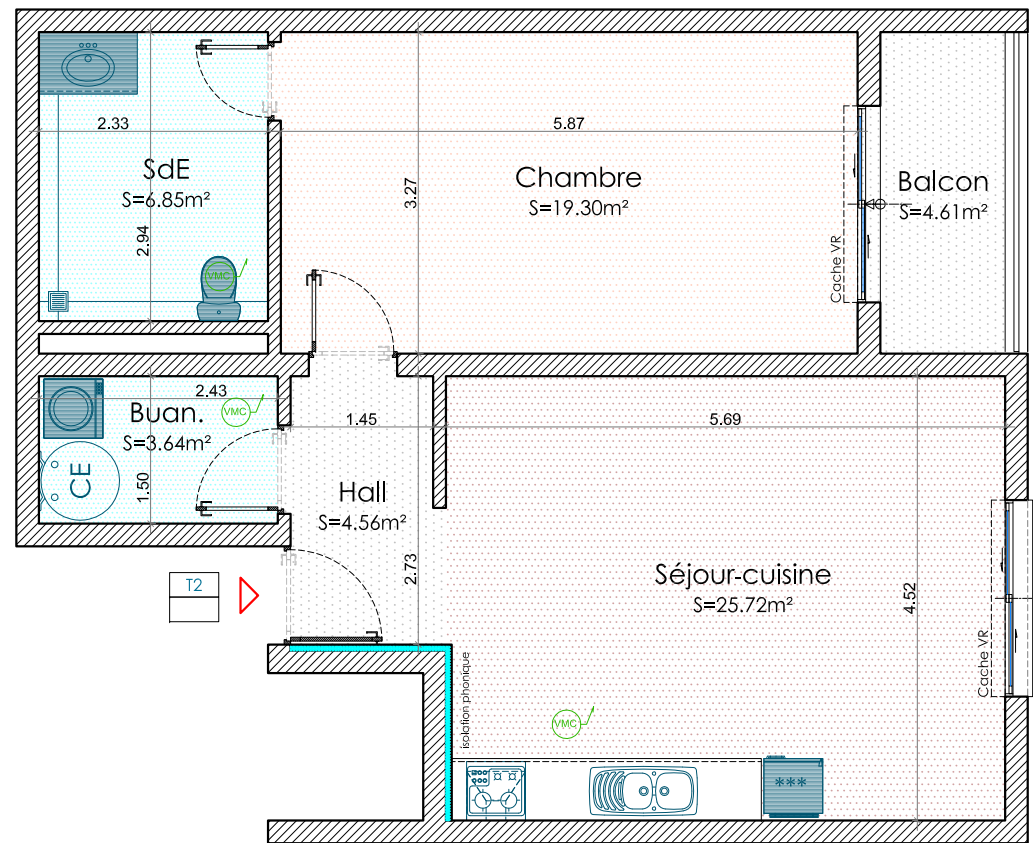


DATE :

Le réservant :

Le réservataire :

Des modifications sont susceptibles d'être apportées à ce plan en fonction de nécessités techniques ou réglementaires. Les Surfaces, côtes, niveaux intérieurs sont approximatifs, les retombées, faux-plafonds, gaines, et dimensions des carrelages sont figurés à titre indicatif, et peuvent subir des modifications, changements d'emplacement, ou ajout. Les appareils ménagers, meubles, et végétaux ne sont pas fournis. La surface de chaque pièce est calculée avec son éventuel placard.



DATE :

Le réservant :

Le réservataire :


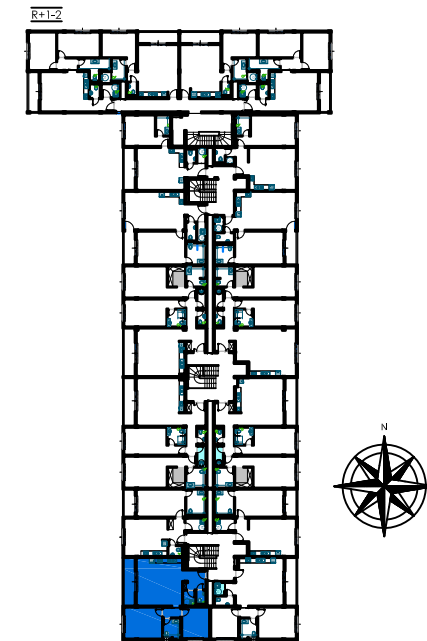
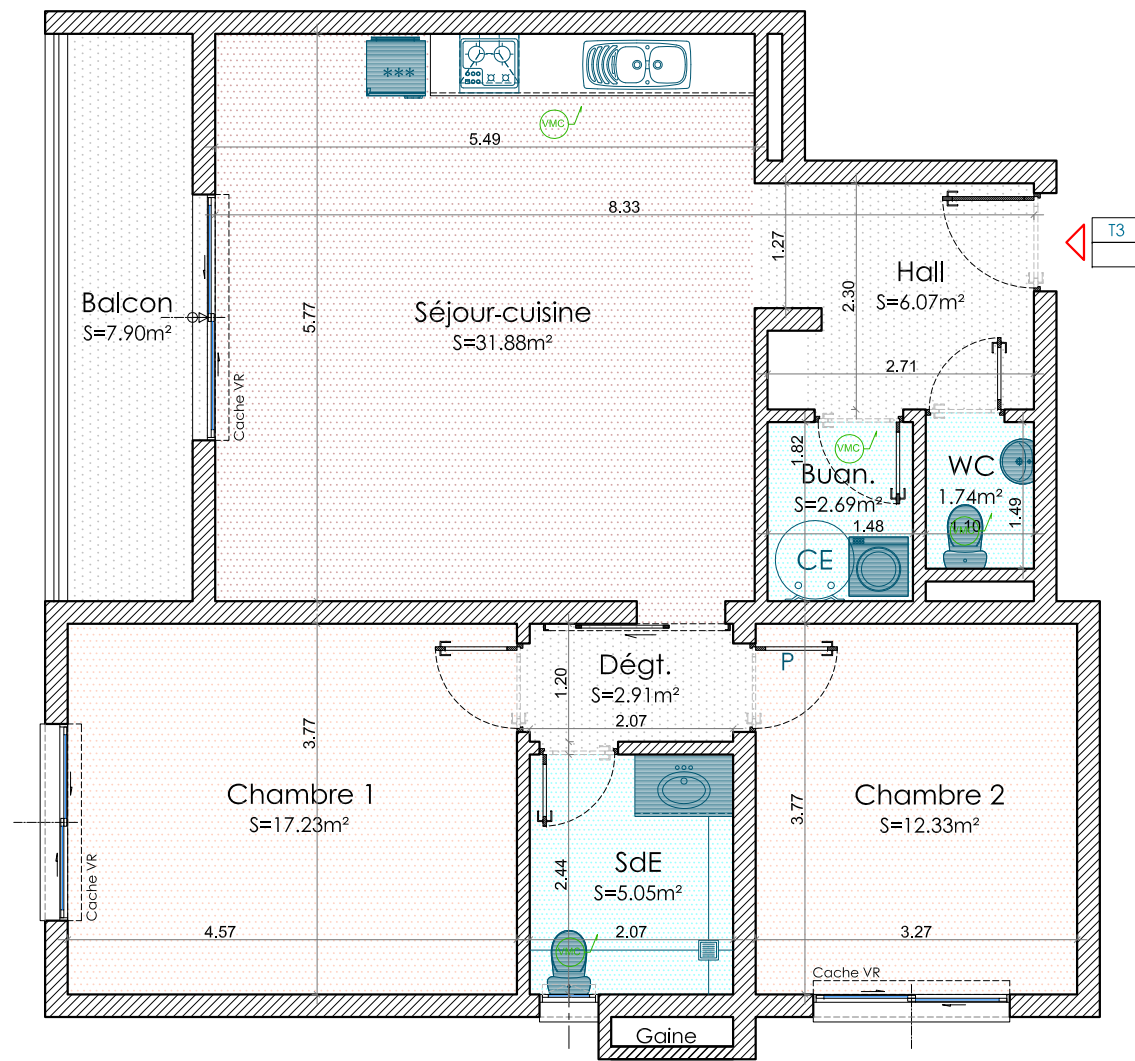
Des modifications sont susceptibles d'être apportées à ce plan en fonction de nécessités techniques ou réglementaires. Les Surfaces, côtes, niveaux intérieurs sont approximatifs des retombées, faux-plafonds, gaines, et dimensions des carrelages sont figurés à titre indicatif, et peuvent subir des modifications, changements d'emplacement, ou ajout. Les appareils ménagers, meubles, et végétaux ne sont pas fournis. La surface de chaque pièce est calculée avec son éventuel placard.

LOT	N°24
TYPE	T2
NIVEAU	R+1
PARKING	N°
Hall	4.56 m ²
Séjour -cuisine	25.72 m ²
Chambre	19.30 m ²
Balcon	4.61 m ²
Salle d'eau	6.85 m ²
Buanderie	3.64 m ²

TOTAL SURFACE	
HABITABLE	64.68 m ²

TOTAL SURFACE	
PRIVATIVE	64.68 m ²

Plan de vente au



DATE :

Le réservant :

Le réservataire :


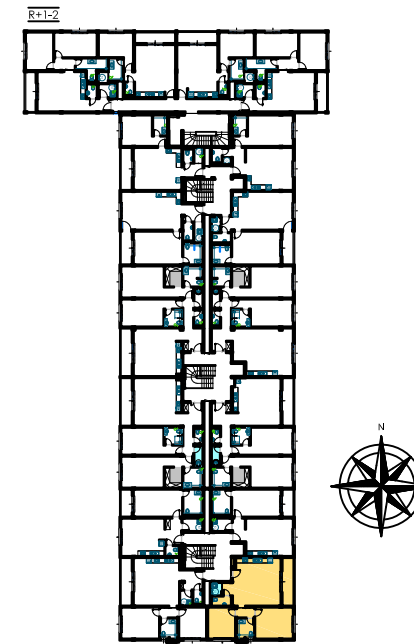
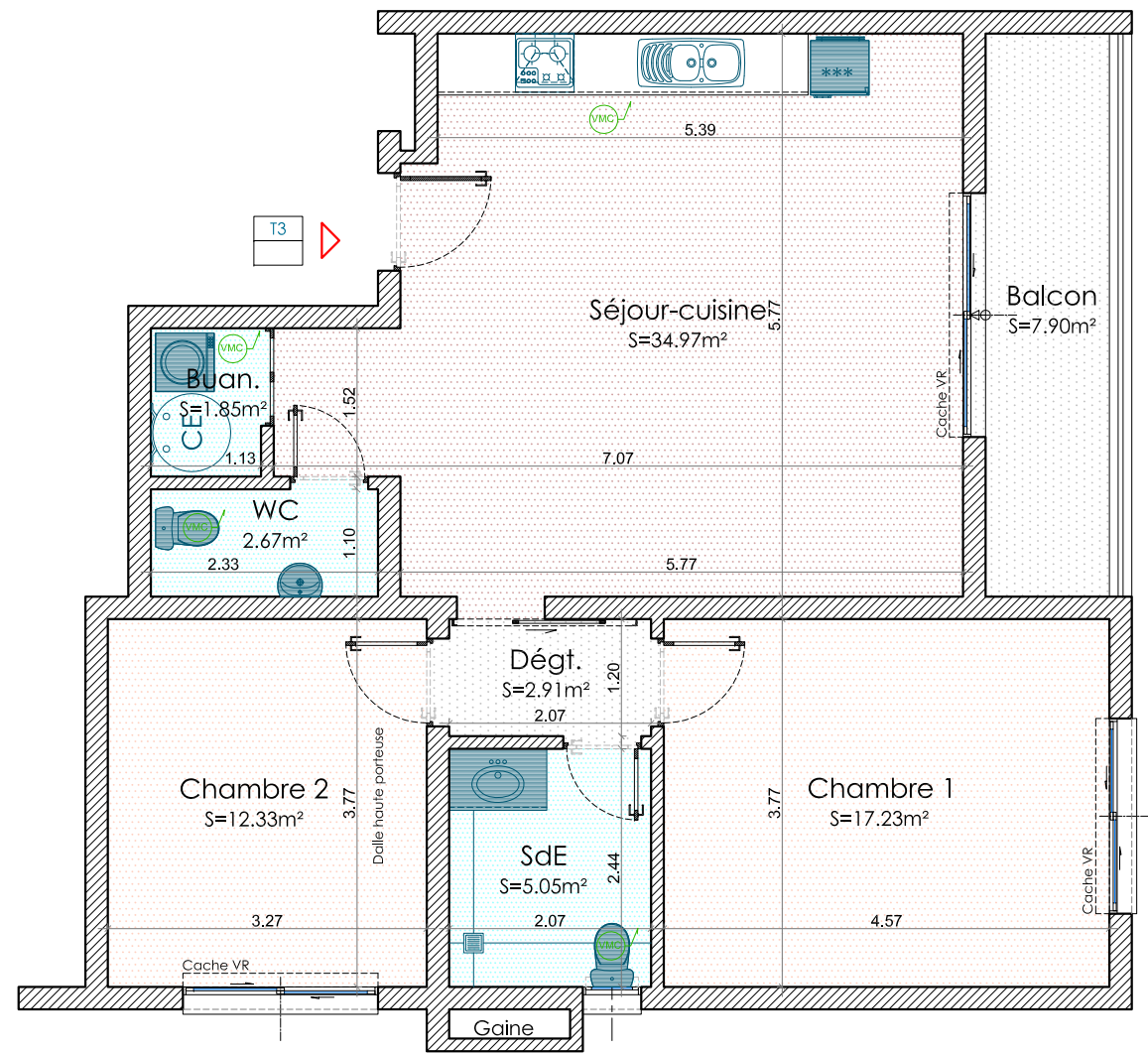
Des modifications sont susceptibles d'être apportées à ce plan en fonction de nécessités techniques ou réglementaires. Les Surfaces, côtes, niveaux intérieurs sont approximatifs des retombées, faux-plafonds, gaines, et dimensions des carrelages sont figurés à titre indicatif, et peuvent subir des modifications, changements d'emplacement, ou ajout. Les appareils ménagers, meubles, et végétaux ne sont pas fournis. La surface de chaque pièce est calculée avec son éventuel placard.

LOT	N°25
TYPE	T3
NIVEAU	R+1
PARKING	N°
Hall	6.07 m ²
Séjour -cuisine	31.88 m ²
Balcon	7.90 m ²
Dégagement	2.91 m ²
Chambre 1	17.23 m ²
Chambre 2	12.33 m ²
Salle d'eau	5.05 m ²
WC	1.74 m ²
Buanderie	2.69 m ²

TOTAL SURFACE	
HABITABLE	87.81 m ²

TOTAL SURFACE	
PRIVATIVE	87.81 m ²

Plan de vente au



DATE :

Le réservant :

Le réservataire :


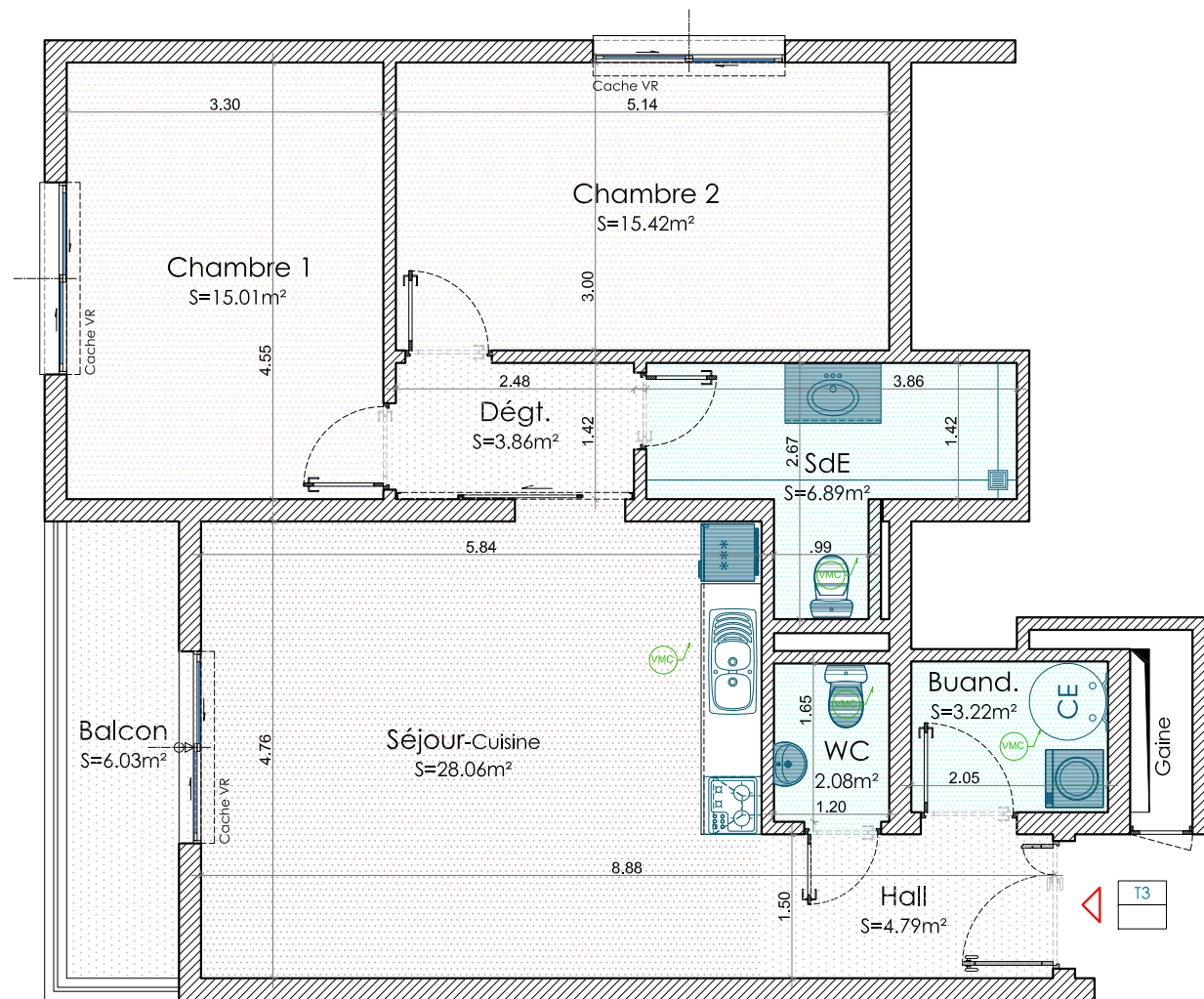
Des modifications sont susceptibles d'être apportées à ce plan en fonction de nécessités techniques ou réglementaires. Les Surfaces, côtes, niveaux intérieurs sont approximatifs des retombées, faux-plafonds, gaines, et dimensions des carrelages sont figurés à titre indicatif, et peuvent subir des modifications, changements d'emplacement, ou ajout. Les appareils ménagers, meubles, et végétaux ne sont pas fournis. La surface de chaque pièce est calculée avec son éventuel placard.

LOT	N°26
TYPE	T3
NIVEAU	R+1
PARKING	N°
Séjour -cuisine	34.97 m²
Balcon	7.90 m²
Dégagement	2.91 m²
Chambre 1	17.23 m²
Chambre 2	12.33 m²
Salle d'eau	5.05 m²
WC	2.67 m²
Buanderie	1.85 m²

TOTAL SURFACE	
HABITABLE	84.91 m²

TOTAL SURFACE	
PRIVATIVE	84.91 m²

Plan de vente au

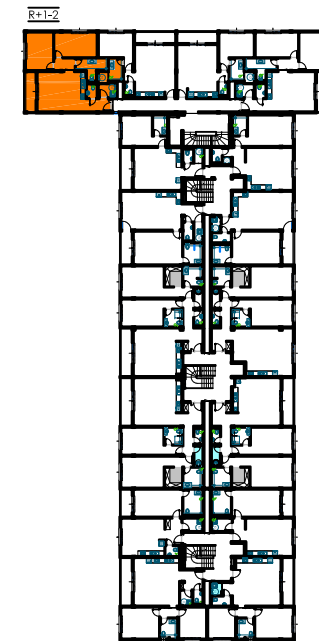


DATE :

Le réservant :

Le réservataire :

Des modifications sont susceptibles d'être apportées à ce plan en fonction de nécessités techniques ou réglementaires. Les Surfaces, côtes, niveaux intérieurs sont approximatifs et retombées, faux-plafonds, gaines, et dimensions des carrelages sont figurés à titre indicatif, et peuvent subir des modifications, changements d'emplacement, ou ajout. Les appareils ménagers, meubles, et végétaux ne sont pas fournis. La surface de chaque pièce est calculée avec son éventuel placard.


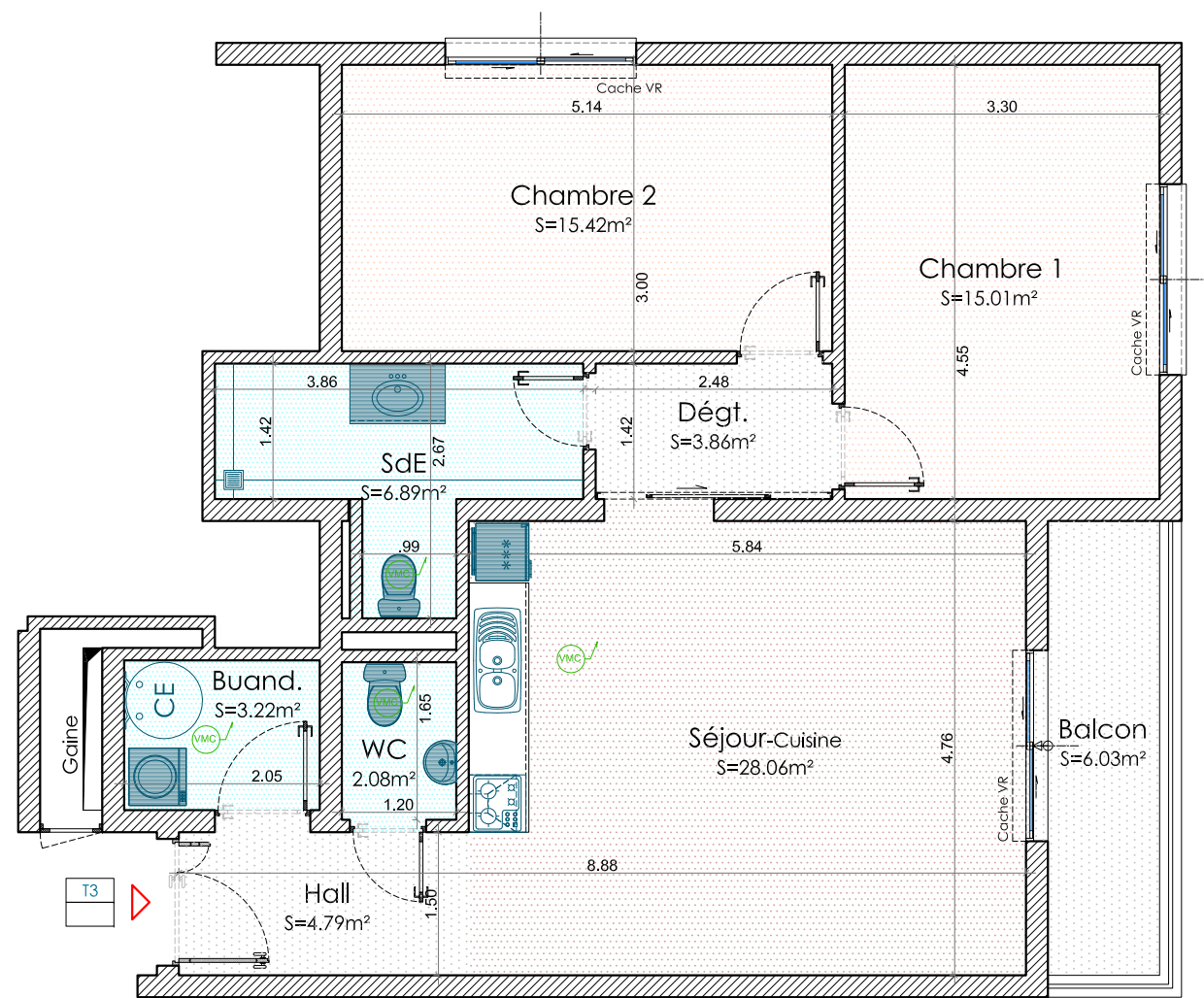


LOT	N°27
TYPE	T3
NIVEAU	R+2
PARKING	N°
Hall	4.79 m ²
Séjour-cuisine	28.06 m ²
Balcon	6.03 m ²
Dégagement	2.54 m ²
Chambre 1	15.02 m ²
Chambre 2	15.42 m ²
Salle d'eau	6.89 m ²
WC	2.08 m ²
Buanderie	3.22 m ²

TOTAL SURFACE	
HABITABLE	85.37 m ²

TOTAL SURFACE	
PRIVATIVE	85.37 m ²

Plan de vente au

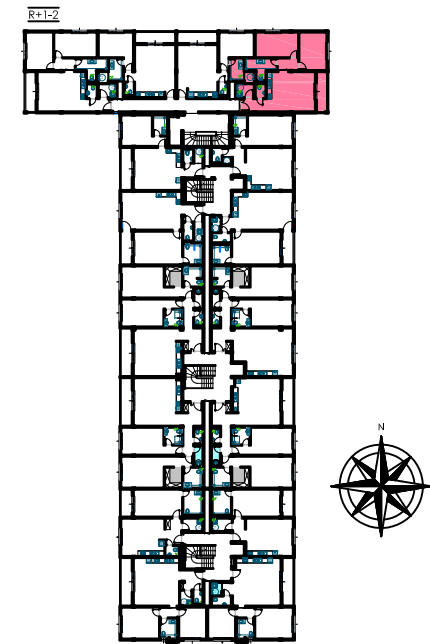


DATE :

Le réservant :

Le réservataire :

Des modifications sont susceptibles d'être apportées à ce plan en fonction de nécessités techniques ou réglementaires. Les Surfaces, côtes, niveaux intérieurs sont approximatifs et retombées, faux-plafonds, gaines, et dimensions des carrelages sont figurés à titre indicatif, et peuvent subir des modifications, changements d'emplacement, ou ajout. Les appareils ménagers, meubles, et végétaux ne sont pas fournis. La surface de chaque pièce est calculée avec son éventuel placard.

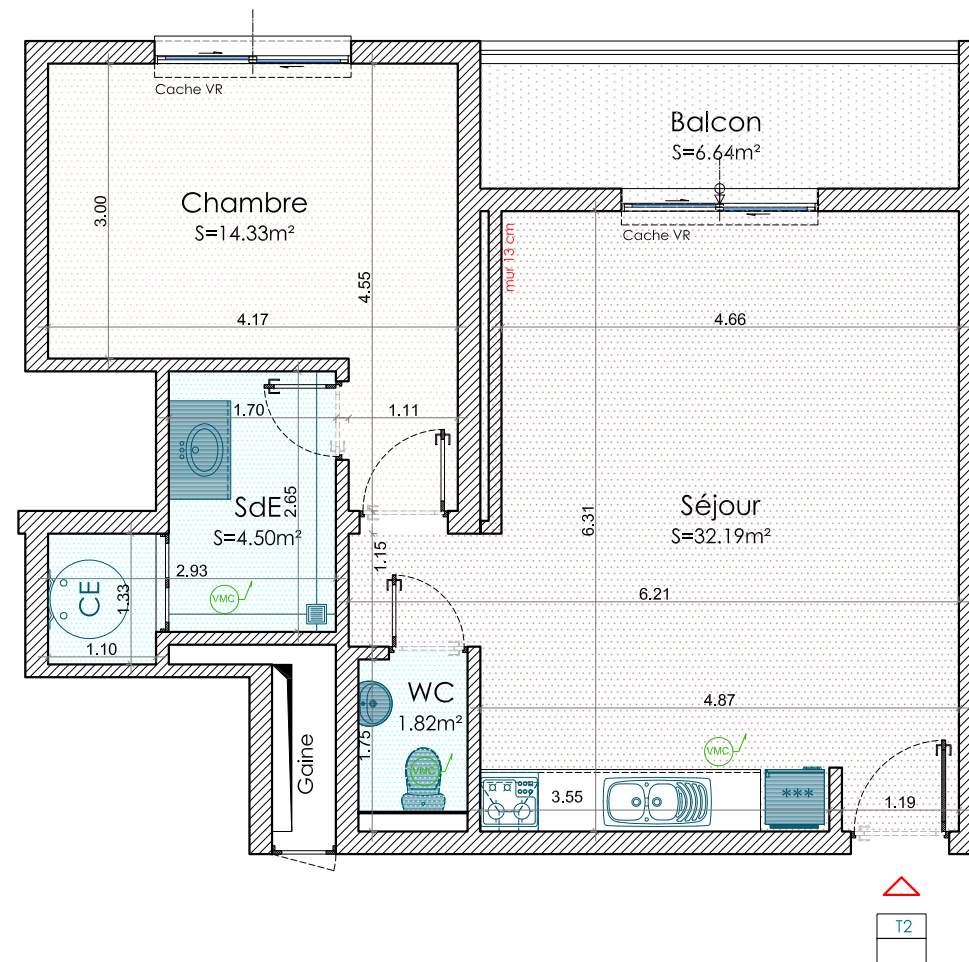


LOT	N°28
TYPE	T3
NIVEAU	R+2
PARKING	N°
Hall	4.79 m ²
Séjour-cuisine	28.06 m ²
Balcon	6.03 m ²
Dégagement	2.54 m ²
Chambre 1	15.02 m ²
Chambre 2	15.42 m ²
Salle d'eau	6.89 m ²
WC	2.08 m ²
Buanderie	3.22 m ²


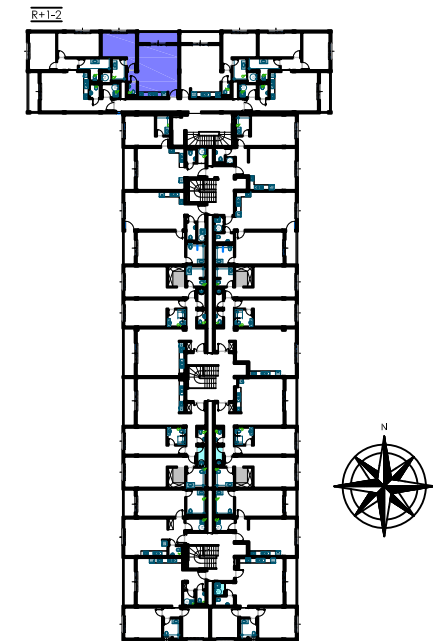
TOTAL SURFACE	
HABITABLE	85.37 m ²

TOTAL SURFACE	
PRIVATIVE	85.37 m ²

Plan de vente au



T2



DATE :

Le réservant :

Le réservataire :

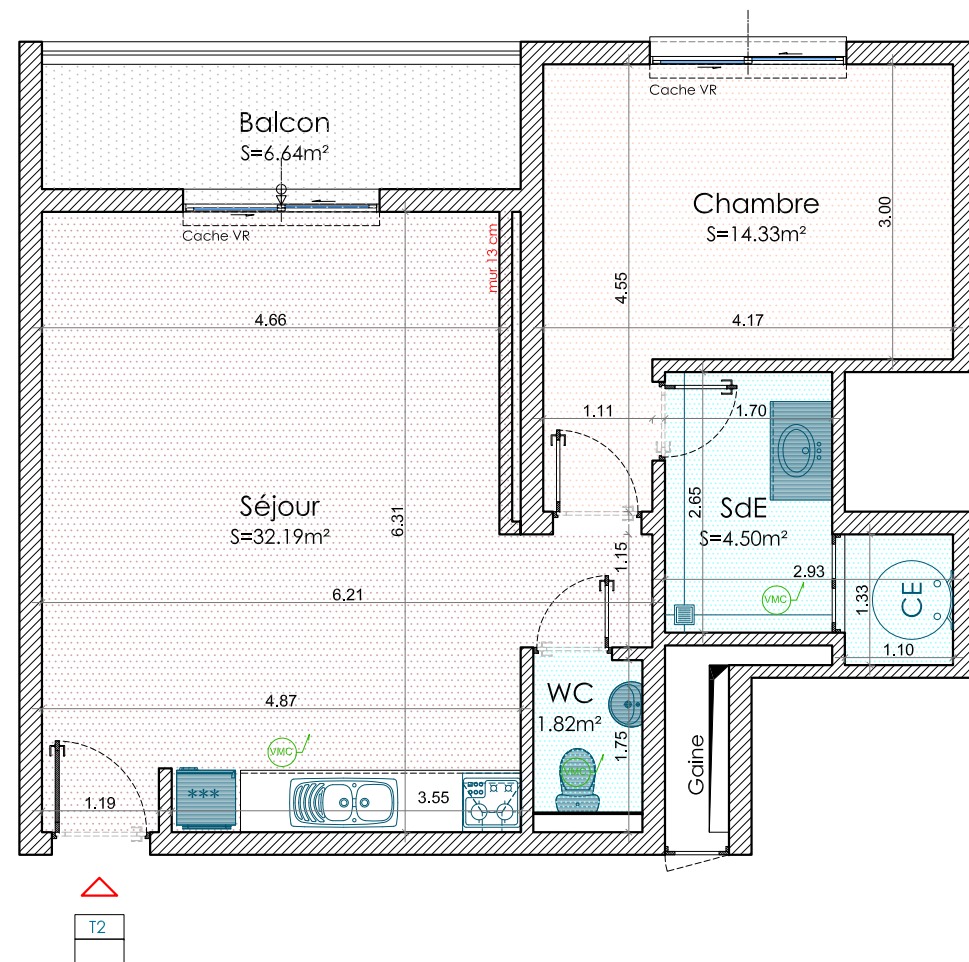
Des modifications sont susceptibles d'être apportées à ce plan en fonction de nécessités techniques ou réglementaires. Les Surfaces, côtes, niveaux intérieurs sont approximatifs des retombées, faux-plafonds, gaines, et dimensions des carrelages sont figurés à titre indicatif, et peuvent subir des modifications, changements d'emplacement, ou ajout. Les appareils ménagers, meubles, et végétaux ne sont pas fournis. La surface de chaque pièce est calculée avec son éventuel placard.

LOT	N°29
TYPE	T2
NIVEAU	R+2
PARKING	N°
Séjour	32.19 m ²
Chambre	14.33 m ²
Salle d'eau	4.50 m ²
WC	1.82 m ²
Balcon	6.54 m ²


TOTAL SURFACE	
HABITABLE	59.39 m ²

TOTAL SURFACE	
PRIVATIVE	59.39 m ²

Plan de vente au



▲
T2

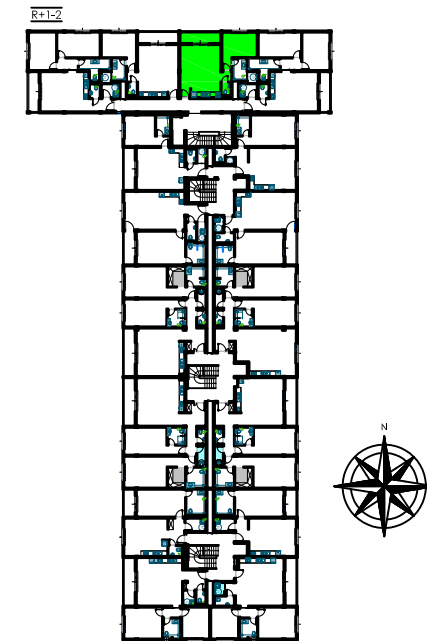


DATE :

Le réservant :

Le réservataire :

Des modifications sont susceptibles d'être apportées à ce plan en fonction de nécessités techniques ou réglementaires. Les Surfaces, côtes, niveaux intérieurs sont approximatifs des retombées, faux-plafonds, gaines, et dimensions des carrelages sont figurés à titre indicatif, et peuvent subir des modifications, changements d'emplacement, ou ajout. Les appareils ménagers, meubles, et végétaux ne sont pas fournis. La surface de chaque pièce est calculée avec son éventuel placard.


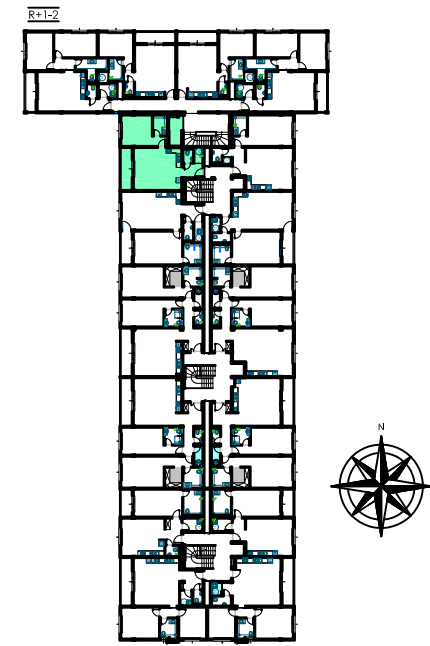
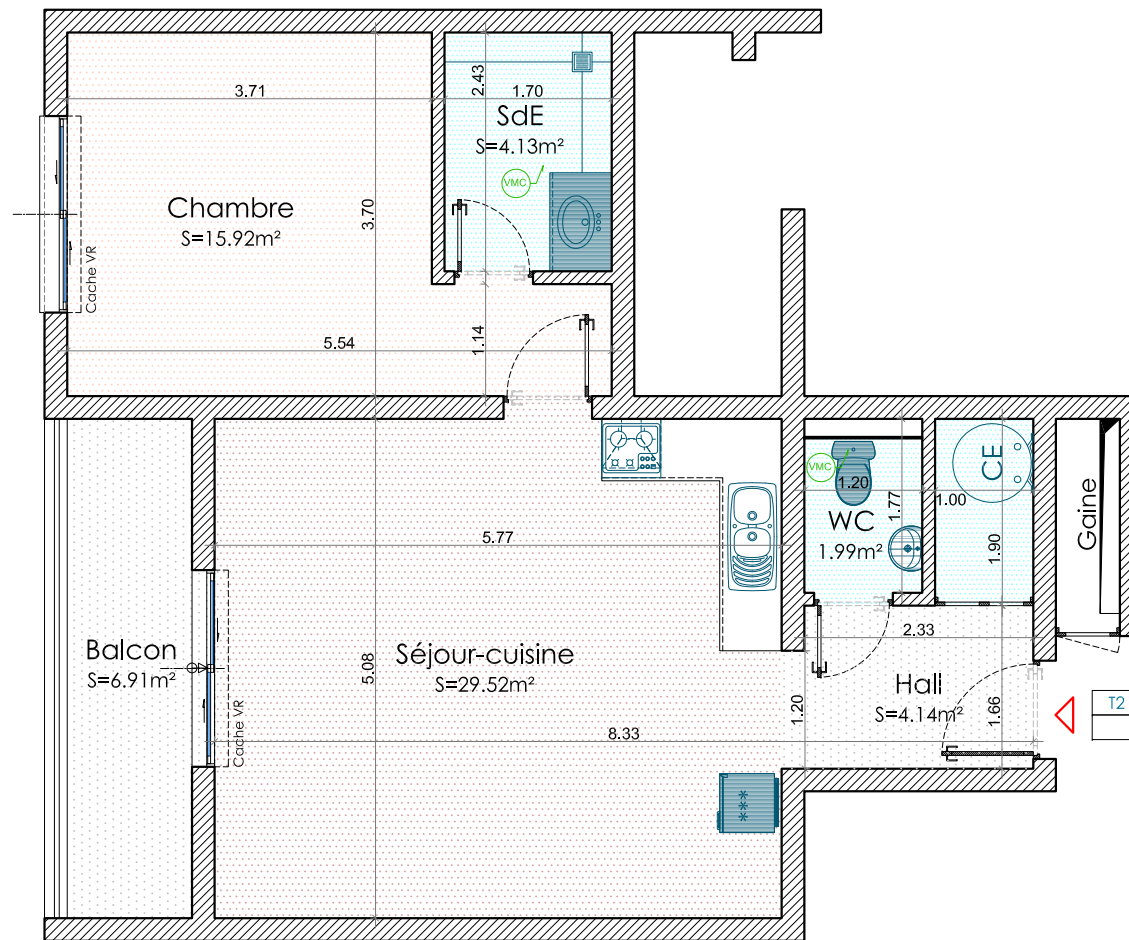


LOT	N°30
TYPE	T2
NIVEAU	R+2
PARKING	N°
Séjour	32.19 m ²
Chambre	14.33 m ²
Salle d'eau	4.50 m ²
WC	1.82 m ²
Balcon	6.54 m ²

TOTAL SURFACE	
HABITABLE	59.39 m ²

TOTAL SURFACE	
PRIVATIVE	59.39 m ²

Plan de vente au



DATE :

Le réservant :

Le réservataire :


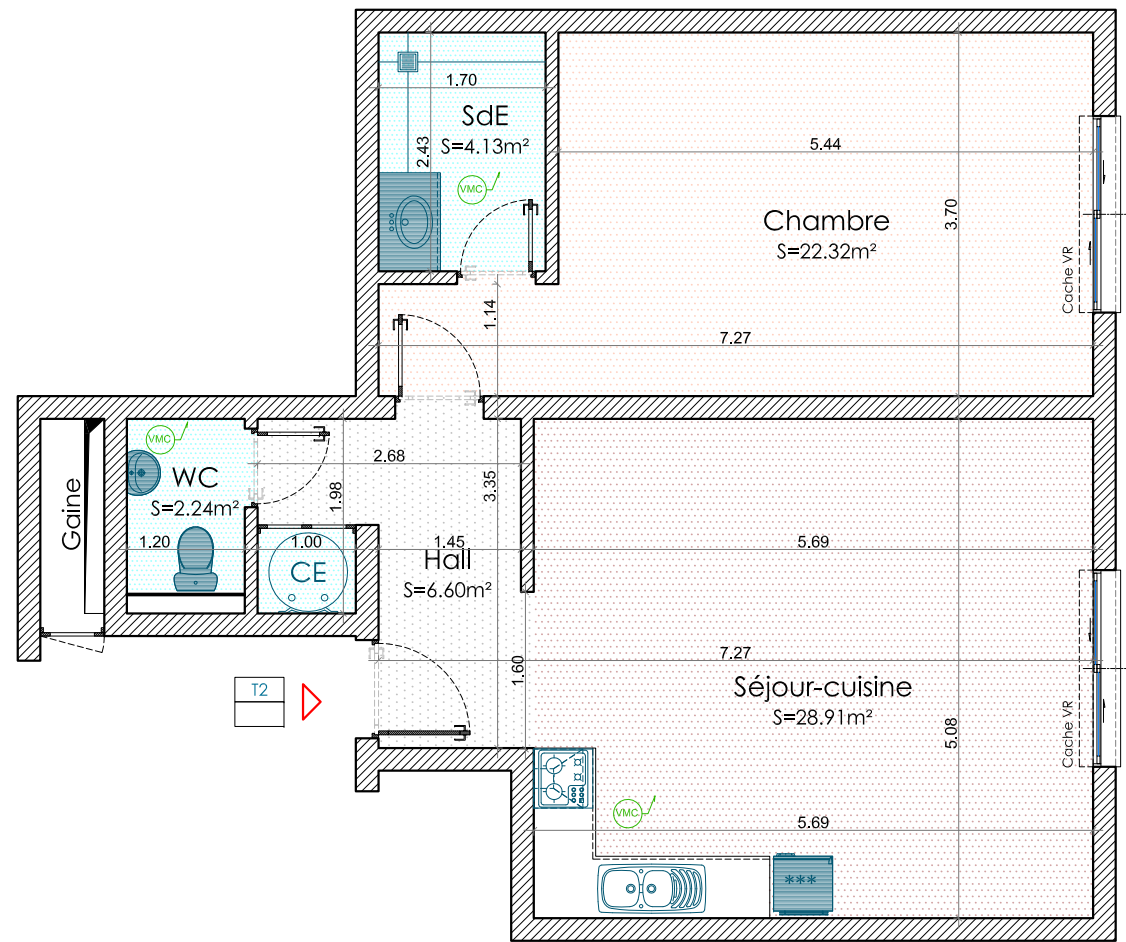
Des modifications sont susceptibles d'être apportées à ce plan en fonction de nécessités techniques ou réglementaires. Les Surfaces, côtes, niveaux intérieurs sont approximatifs des retombées, faux-plafonds, gaines, et dimensions des carrelages sont figurés à titre indicatif, et peuvent subir des modifications, changements d'emplacement, ou ajout. Les appareils ménagers, meubles, et végétaux ne sont pas fournis. La surface de chaque pièce est calculée avec son éventuel placard.

LOT	N°31
TYPE	T2
NIVEAU	R+2
PARKING	N°
Hall	4.14 m ²
Séjour-cuisine	29.52 m ²
Balcon	6.91 m ²
Chambre	15.92 m ²
Salle d'eau	4.13 m ²
WC	1.99 m ²

TOTAL SURFACE	
HABITABLE	62.61 m ²

TOTAL SURFACE	
PRIVATIVE	62.61 m ²

Plan de vente au

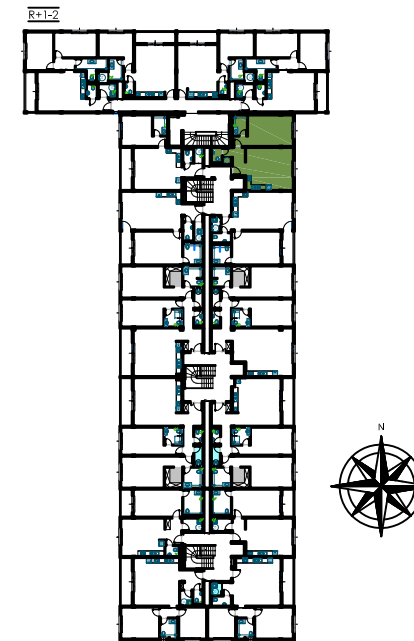


DATE :

Le réservant :

Le réservataire :

Des modifications sont susceptibles d'être apportées à ce plan en fonction de nécessités techniques ou réglementaires. Les Surfaces, côtes, niveaux intérieurs sont approximatifs et retombées, faux-plafonds, gaines, et dimensions des carrelages sont figurés à titre indicatif, et peuvent subir des modifications, changements d'emplacement, ou ajout. Les appareils ménagers, meubles, et végétaux ne sont pas fournis. La surface de chaque pièce est calculée avec son éventuel placard.


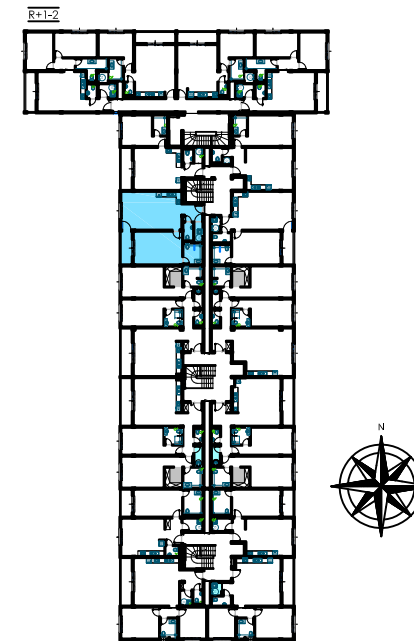
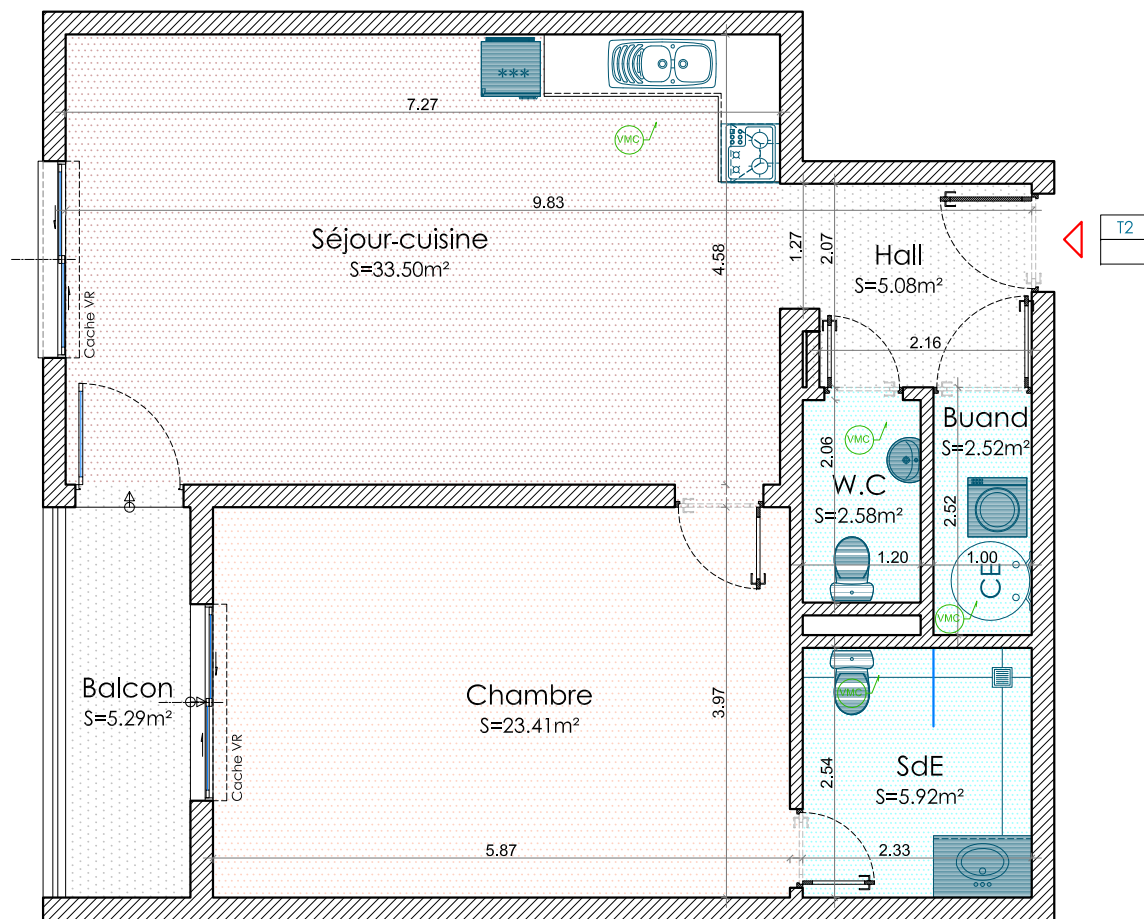


LOT	N°32
TYPE	T2
NIVEAU	R+2
PARKING	N°
Hall	6.60 m ²
Séjour-cuisine	28.91 m ²
Chambre	22.32 m ²
Salle d'eau	4.13 m ²
WC	2.24 m ²

TOTAL SURFACE	
HABITABLE	64.19 m ²

TOTAL SURFACE	
PRIVATIVE	64.19 m ²

Plan de vente au



DATE :

Le réservant :

Le réservataire :


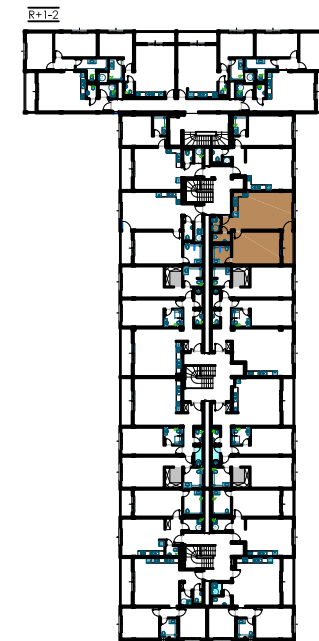
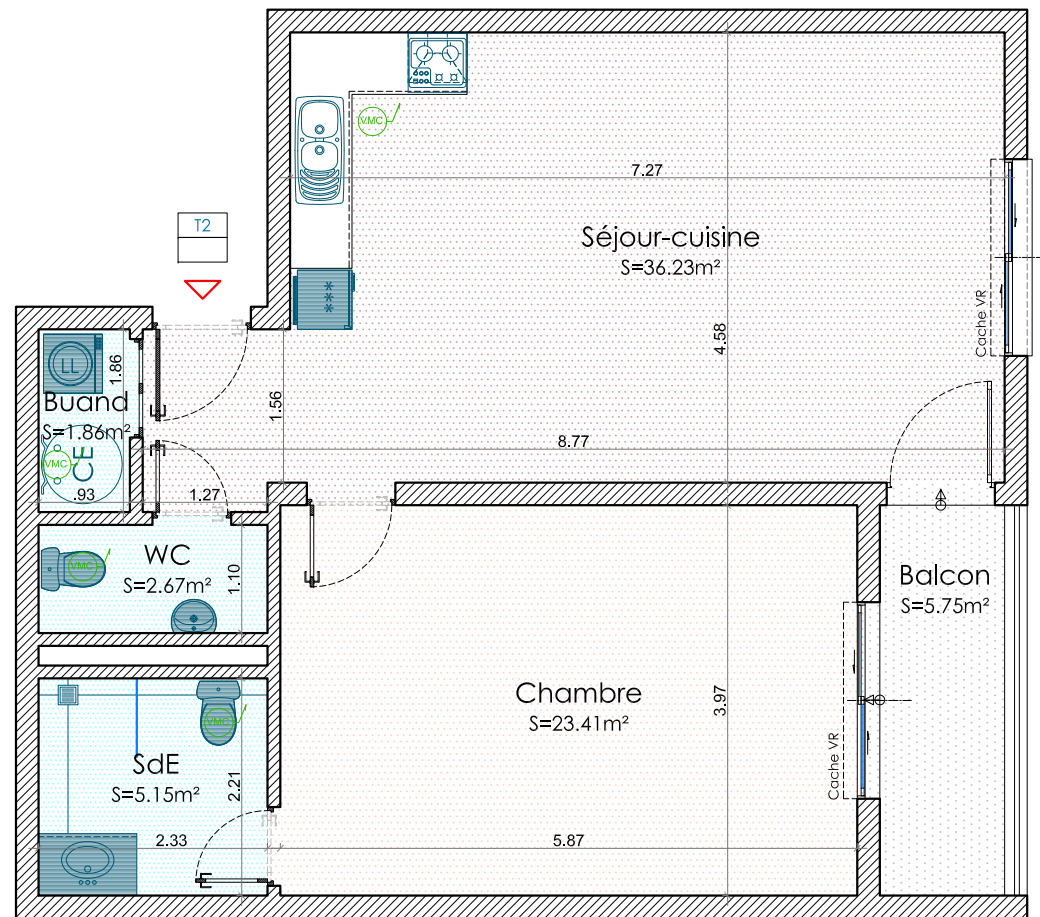
Des modifications sont susceptibles d'être apportées à ce plan en fonction de nécessités techniques ou réglementaires. Les Surfaces, côtes, niveaux intérieurs sont approximatifs des retombées, faux-plafonds, gaines, et dimensions des carrelages sont figurés à titre indicatif, et peuvent subir des modifications, changements d'emplacement, ou ajout. Les appareils ménagers, meubles, et végétaux ne sont pas fournis. La surface de chaque pièce est calculée avec son éventuel placard.

LOT	N°33
TYPE	T2
NIVEAU	R+2
PARKING	N°
Hall	5.08 m ²
Séjour	33.50 m ²
Balcon	5.29 m ²
Chambre	23.41 m ²
Salle d'eau	5.92 m ²
WC	2.58 m ²
Buanderie	2.52 m ²

TOTAL SURFACE	
HABITABLE	78.30 m ²

TOTAL SURFACE	
PRIVATIVE	78.30 m ²

Plan de vente au



DATE :

Le réservant :

Le réservataire :


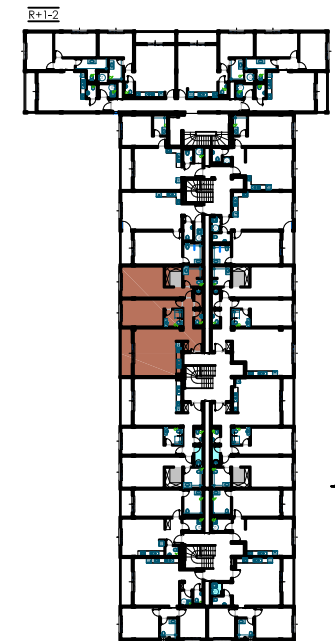
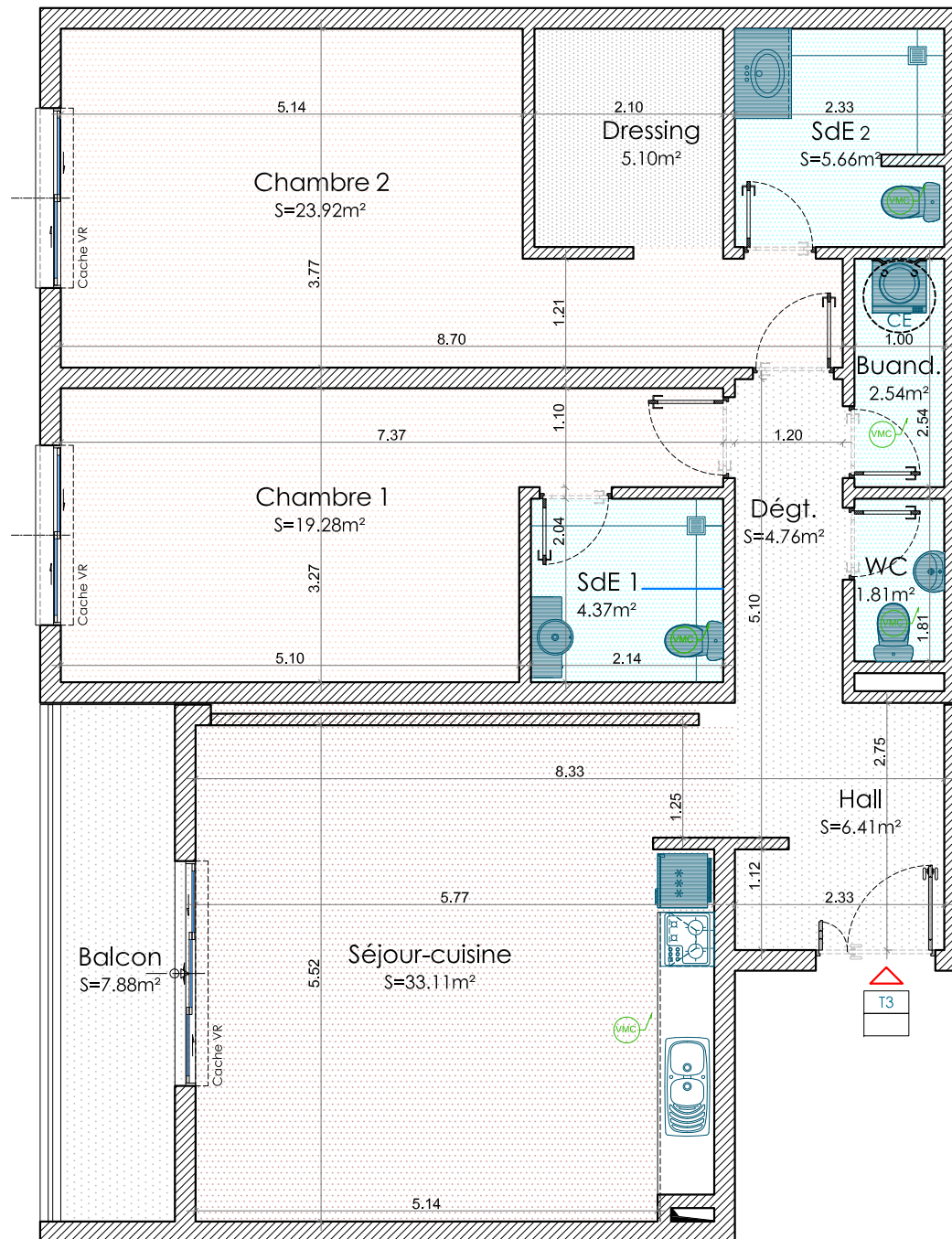
Des modifications sont susceptibles d'être apportées à ce plan en fonction de nécessités techniques ou réglementaires. Les Surfaces, côtes, niveaux intérieurs sont approximatifs des retombées, faux-plafonds, gaines, et dimensions des carrelages sont figurés à titre indicatif, et peuvent subir des modifications, changements d'emplacement, ou ajout. Les appareils ménagers, meubles, et végétaux ne sont pas fournis. La surface de chaque pièce est calculée avec son éventuel placard.

LOT	N°34
TYPE	T2
NIVEAU	R+2
PARKING	N°
Séjour-cuisine	36.23 m ²
Balcon	5.75 m ²
Chambre	23.41 m ²
Salle d'eau	5.15 m ²
WC	2.67 m ²
Buanderie	1.86 m ²

TOTAL SURFACE	
HABITABLE	75.06 m ²

TOTAL SURFACE	
PRIVATIVE	75.06 m ²

Plan de vente au



DATE :

Le réservant :

Le réservataire :


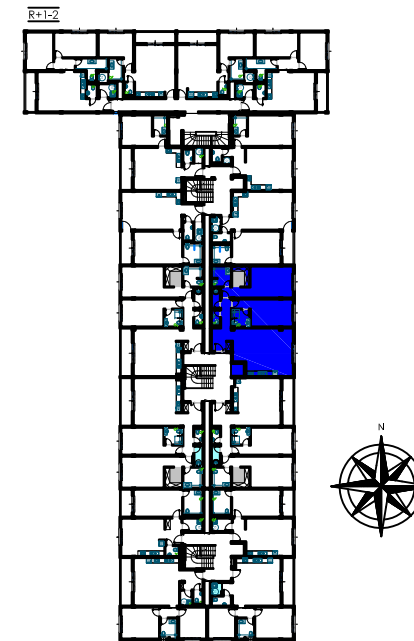
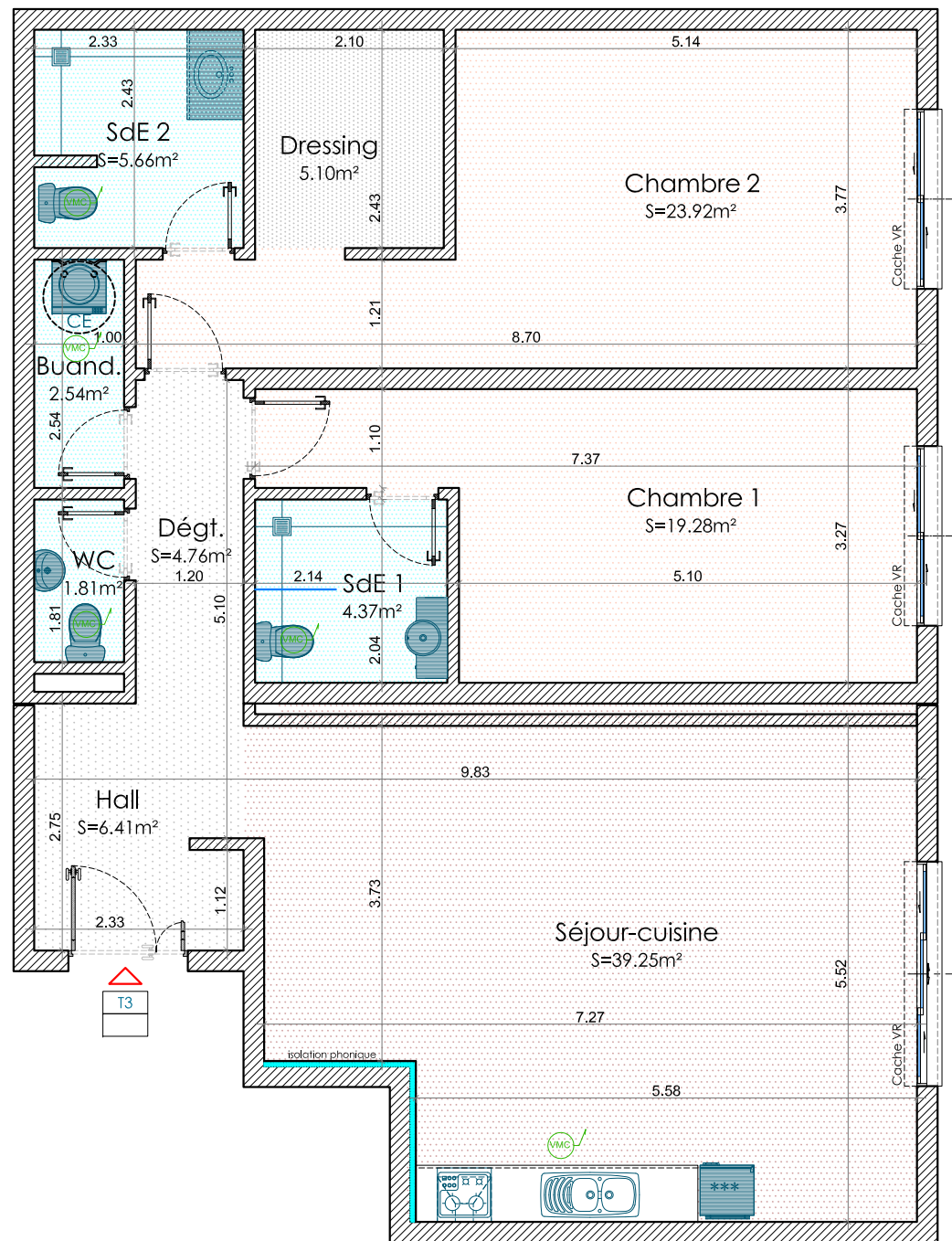
Des modifications sont susceptibles d'être apportées à ce plan en fonction de nécessités techniques ou réglementaires. Les Surfaces, côtes, niveaux intérieurs sont approximatifs des retombées, faux-plafonds, gaines, et dimensions des carrelages sont figurés à titre indicatif, et peuvent subir des modifications, changements d'emplacement, ou ajout. Les appareils ménagers, meubles, et végétaux ne sont pas fournis. La surface de chaque pièce est calculée avec son éventuel placard.

LOT	N°35
TYPE	T3
NIVEAU	R+2
PARKING	N°
Hall	6.41 m ²
Séjour-cuisine	33.11 m ²
Balcon	7.88 m ²
Dégagement	4.76 m ²
Chambre 1	19.28 m ²
Salle d'eau 1	4.37 m ²
Chambre 2	23.92 m ²
Salle d'eau 2	5.66 m ²
Dressing	5.10 m ²
WC	1.81 m ²
Buanderie	2.54 m ²

TOTAL SURFACE	
HABITABLE	114.83 m ²

TOTAL SURFACE	
PRIVATIVE	114.83 m ²

Plan de vente au



DATE :

Le réservant :

Le réservataire :


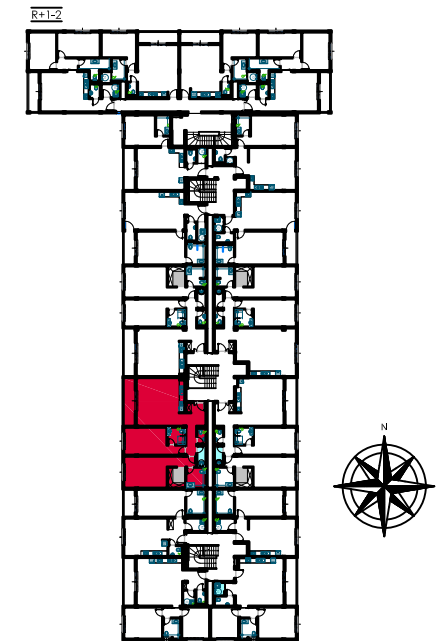
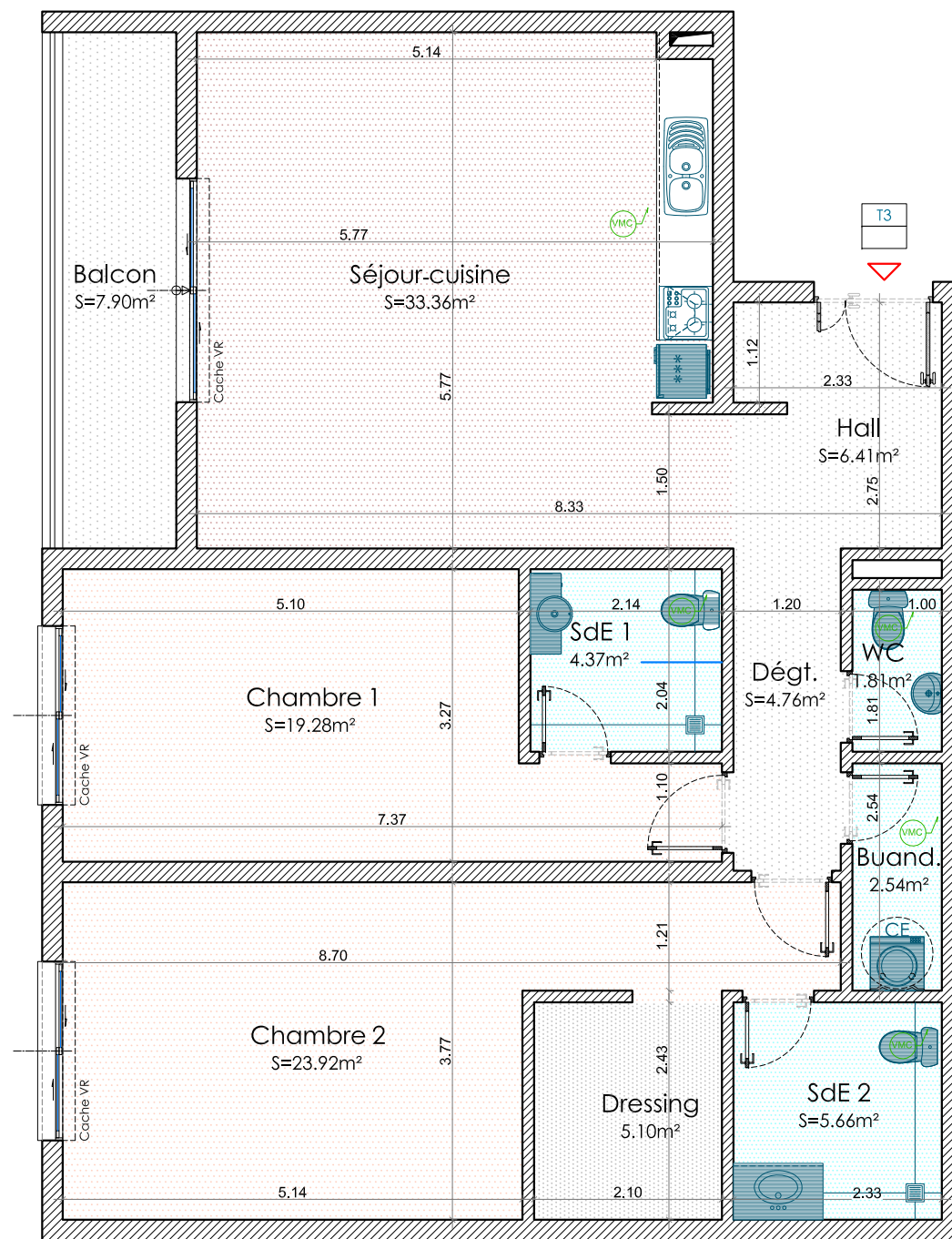
Des modifications sont susceptibles d'être apportées à ce plan en fonction de nécessités techniques ou réglementaires. Les Surfaces, côtes, niveaux intérieurs sont approximatifs des retombées, faux-plafonds, gaines, et dimensions des carrelages sont figurés à titre indicatif, et peuvent subir des modifications, changements d'emplacement, ou ajout. Les appareils ménagers, meubles, et végétaux ne sont pas fournis. La surface de chaque pièce est calculée avec son éventuel placard.

LOT	N°36
TYPE	T3
NIVEAU	R+2
PARKING	N°
Hall	6.41 m ²
Séjour	39.25 m ²
Dégagement	4.76 m ²
Chambre 1	19.28 m ²
Salle d'eau 1	4.37 m ²
Chambre 2	23.92 m ²
Salle d'eau 2	5.66 m ²
Dressing	5.10 m ²
WC	1.81 m ²
Buanderie	2.54 m ²

TOTAL SURFACE	
HABITABLE	113.10 m ²

TOTAL SURFACE	
PRIVATIVE	113.10 m ²

Plan de vente au



DATE :

Le réservataire :

Le réservataire :


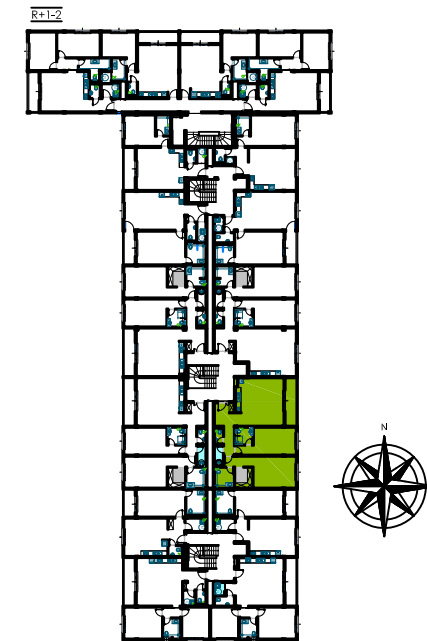
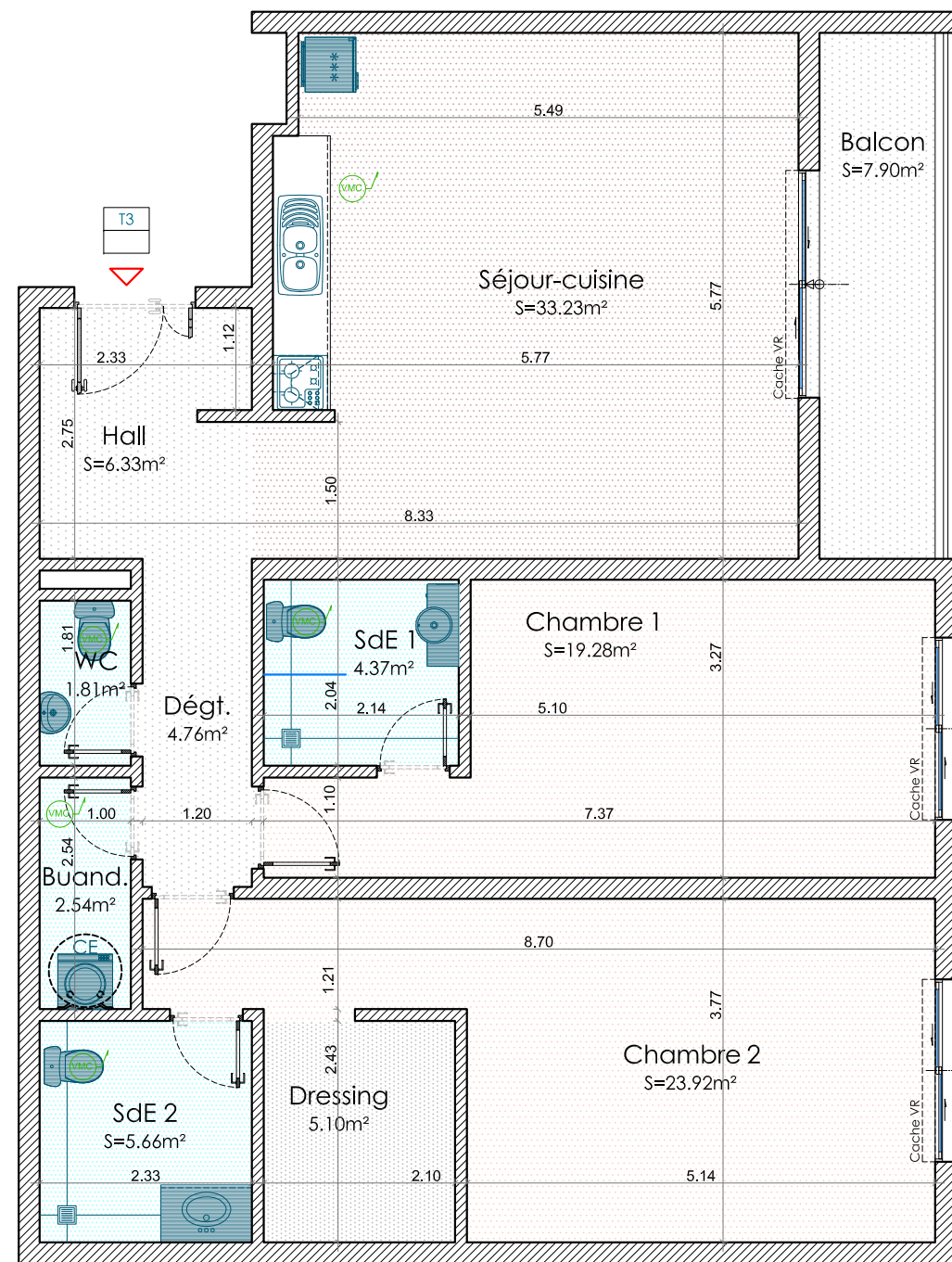
Des modifications sont susceptibles d'être apportées à ce plan en fonction de nécessités techniques ou réglementaires. Les Surfaces, côtes, niveaux intérieurs sont approximatifs, les retombées, faux-plafonds, gaines, et dimensions des carrelages sont figurés à titre indicatif, et peuvent subir des modifications, changements d'emplacement, ou ajout. Les appareils ménagers, meubles, et végétaux ne sont pas fournis. La surface de chaque pièce est calculée avec son éventuel placard.

LOT	N°37
TYPE	T3
NIVEAU	R+2
PARKING	N°
Hall	6.41 m ²
Séjour -cuisine	33.36 m ²
Balcon	7.90 m ²
Dégagement	4.76 m ²
Chambre 1	19.28 m ²
Salle d'eau 1	4.37 m ²
Chambre 2	23.92 m ²
Salle d'eau 2	5.66 m ²
Dressing	5.10 m ²
WC	1.81 m ²
Buanderie	2.54 m ²

TOTAL SURFACE	
HABITABLE	113.10 m ²

TOTAL SURFACE	
PRIVATIVE	113.10 m ²

Plan de vente au



DATE :

Le réservant :

Le réservataire :

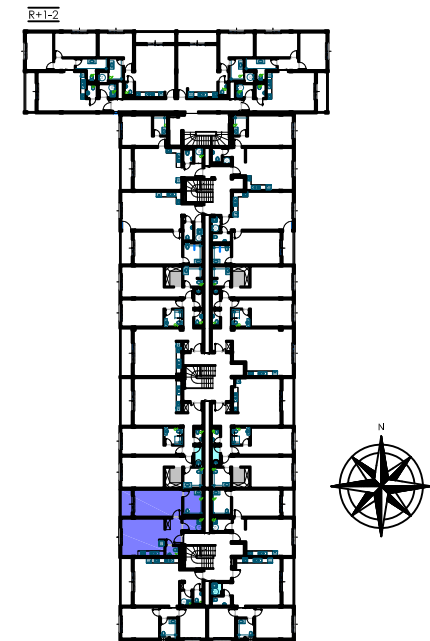
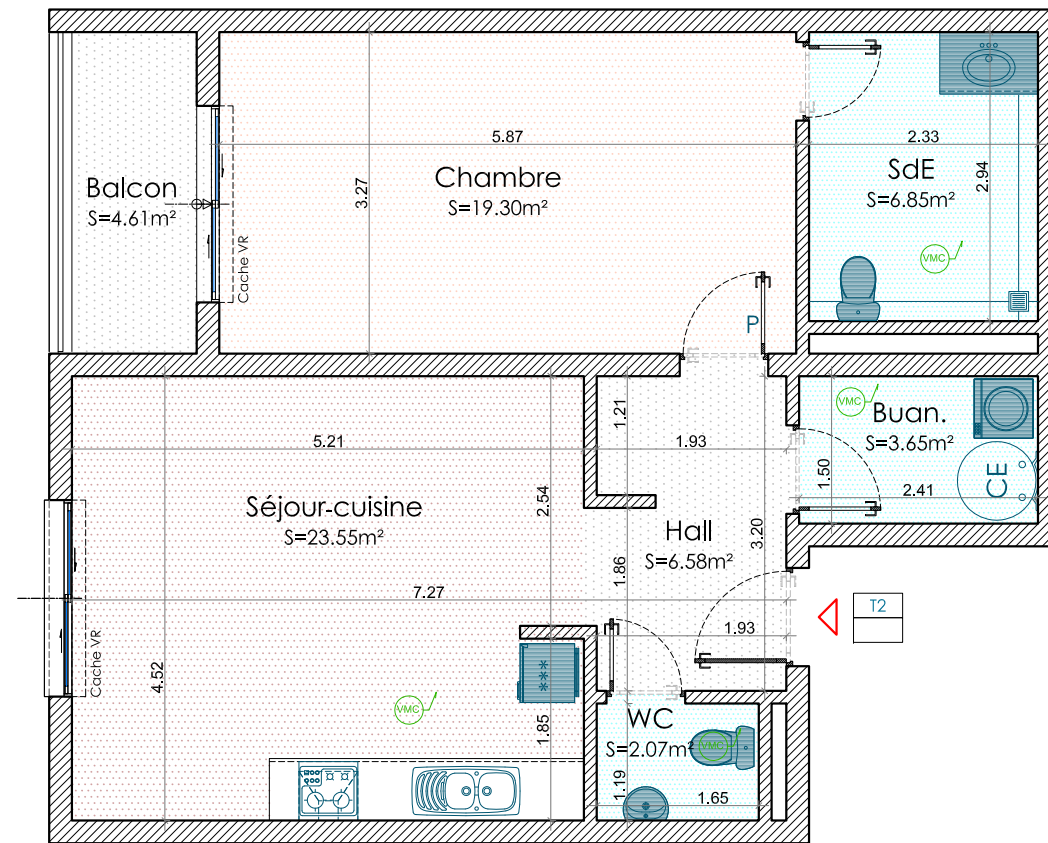
Des modifications sont susceptibles d'être apportées à ce plan en fonction de nécessités techniques ou réglementaires. Les Surfaces, côtes, niveaux intérieurs sont approximatifs des retombées, faux-plafonds, gaines, et dimensions des carrelages sont figurés à titre indicatif, et peuvent subir des modifications, changements d'emplacement, ou ajout. Les appareils ménagers, meubles, et végétaux ne sont pas fournis. La surface de chaque pièce est calculée avec son éventuel placard.

LOT	N°38
TYPE	T3
NIVEAU	R+2
PARKING	N°
Hall	6.33 m ²
Séjour -cuisine	33.23 m ²
Balcon	7.90 m ²
Dégagement	4.76 m ²
Chambre 1	19.28 m ²
Salle d'eau 1	4.37 m ²
Chambre 2	23.92 m ²
Salle d'eau 2	5.66 m ²
Dressing	5.10 m ²
WC	1.81 m ²
Buanderie	2.54 m ²

TOTAL SURFACE	
HABITABLE	114.91 m ²

TOTAL SURFACE	
PRIVATIVE	114.91m ²

Plan de vente au




LOT	N°39
TYPE	T2
NIVEAU	R+2
PARKING	N°
Hall	6.58 m ²
Séjour -cuisine	23.55 m ²
Chambre	19.30 m ²
Balcon	4.61 m ²
Salle d'eau	6.85 m ²
WC	2.07 m ²
Buanderie	3.65 m ²

TOTAL SURFACE	
HABITABLE	66.60 m ²

TOTAL SURFACE	
PRIVATIVE	66.60 m ²

Plan de vente au


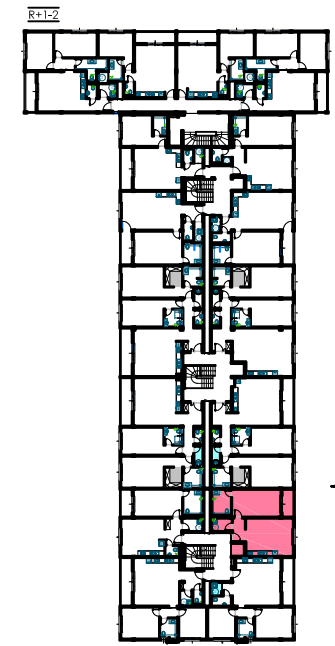
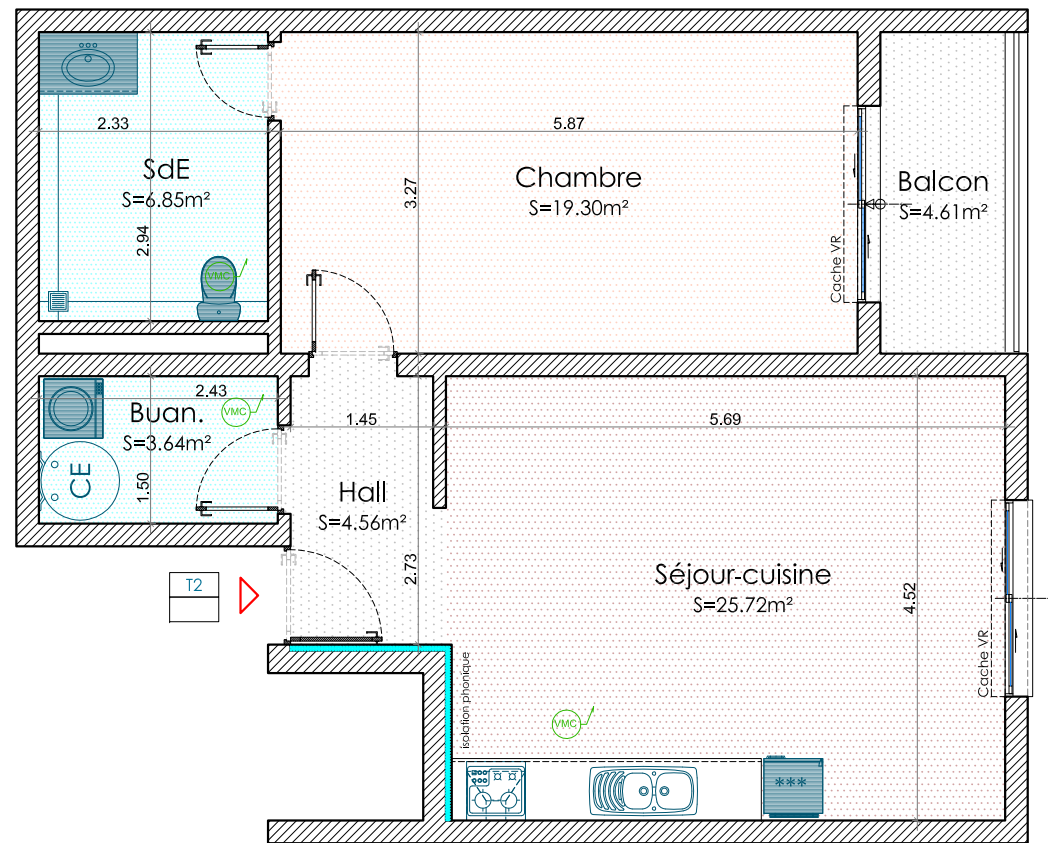


DATE :

Le réservant :

Le réservataire :

Des modifications sont susceptibles d'être apportées à ce plan en fonction de nécessités techniques ou réglementaires. Les Surfaces, côtes, niveaux intérieurs sont approximatifs, les retombées, faux-plafonds, gaines, et dimensions des carrelages sont figurés à titre indicatif, et peuvent subir des modifications, changements d'emplacement, ou ajout. Les appareils ménagers, meubles, et végétaux ne sont pas fournis. La surface de chaque pièce est calculée avec son éventuel placard.



DATE :

Le réservant :

Le réservataire :


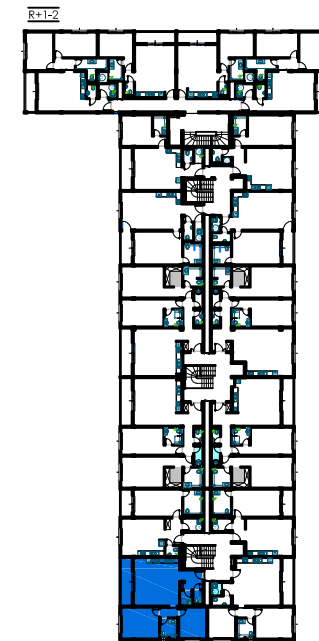
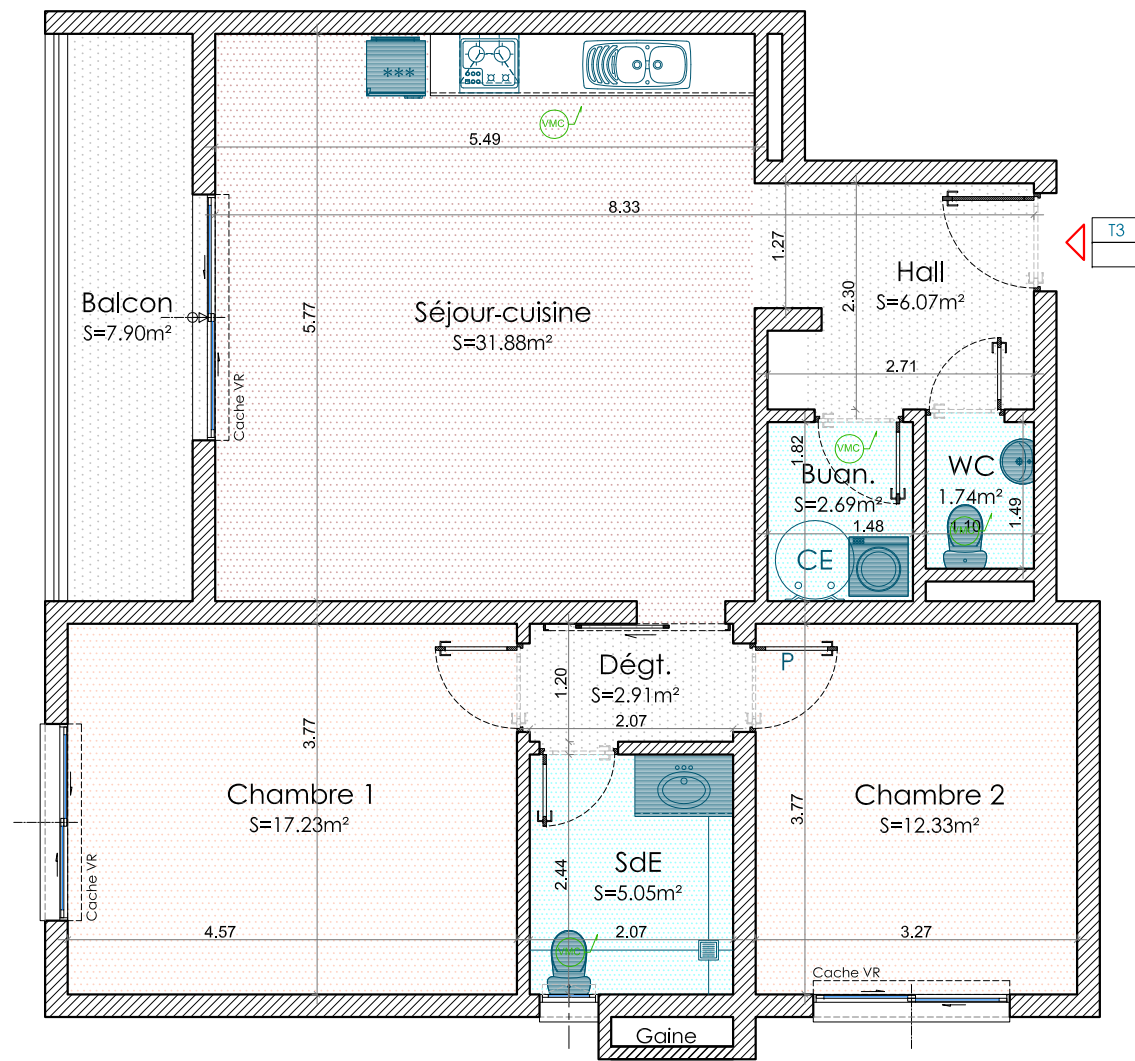
Des modifications sont susceptibles d'être apportées à ce plan en fonction de nécessités techniques ou réglementaires. Les Surfaces, côtes, niveaux intérieurs sont approximatifs des retombées, faux-plafonds, gaines, et dimensions des carrelages sont figurés à titre indicatif, et peuvent subir des modifications, changements d'emplacement, ou ajout. Les appareils ménagers, meubles, et végétaux ne sont pas fournis. La surface de chaque pièce est calculée avec son éventuel placard.

LOT	N°40
TYPE	T2
NIVEAU	R+2
PARKING	N°
Hall	4.56 m ²
Séjour -cuisine	25.72 m ²
Chambre	19.30 m ²
Balcon	4.61 m ²
Salle d'eau	6.85 m ²
Buanderie	3.64 m ²

TOTAL SURFACE	
HABITABLE	64.68 m ²

TOTAL SURFACE	
PRIVATIVE	64.68 m ²

Plan de vente au



DATE :

Le réservant :

Le réservataire :


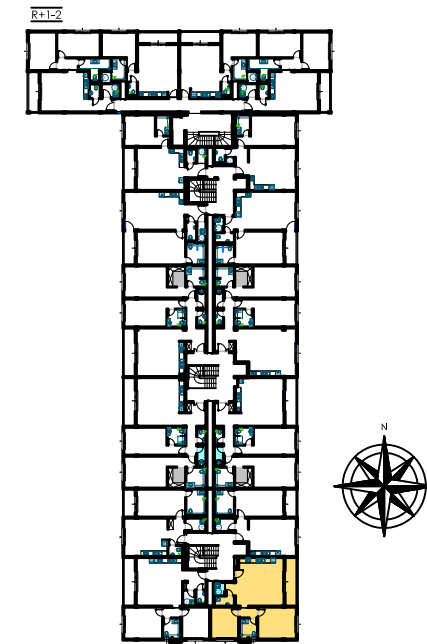
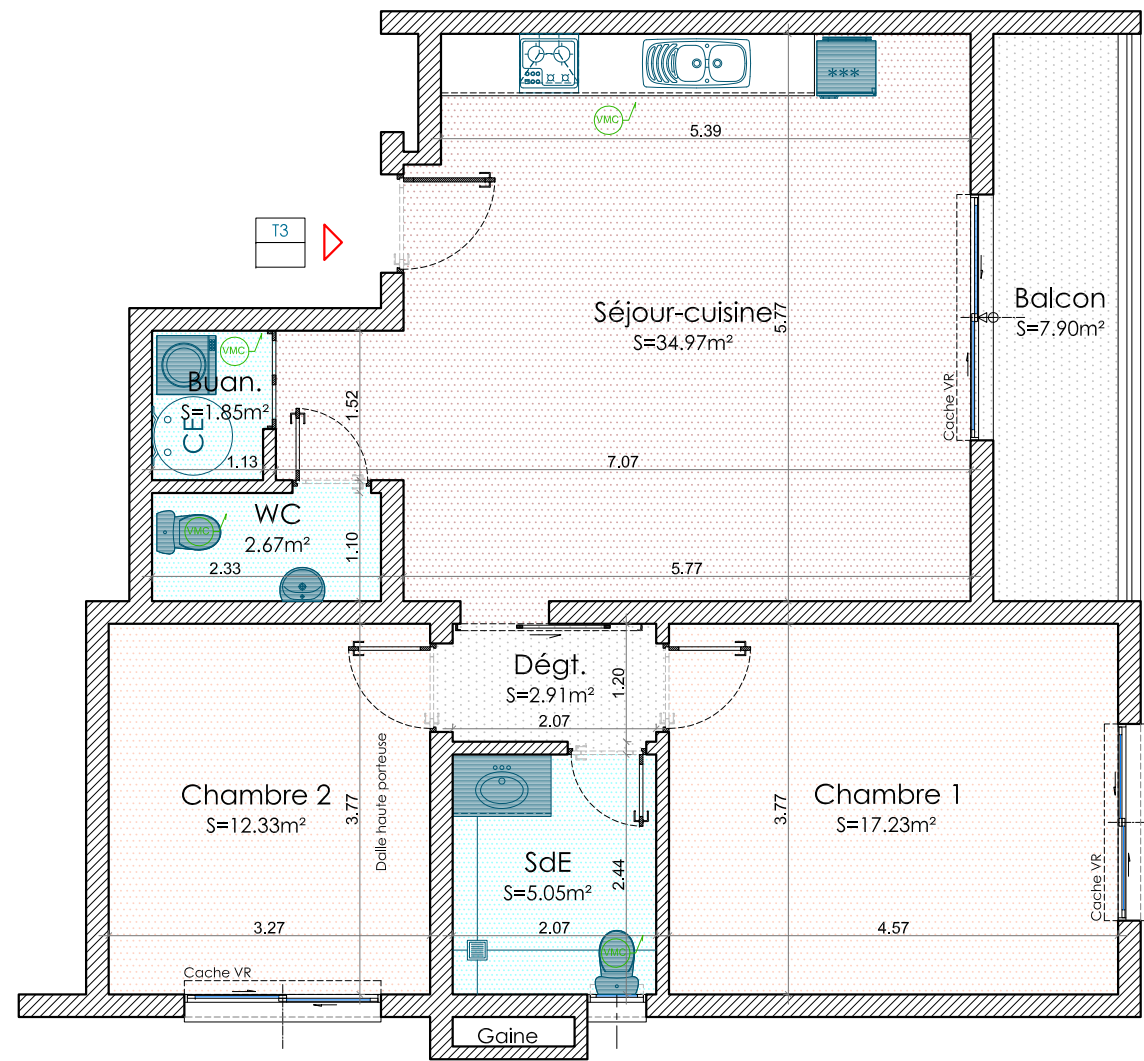
Des modifications sont susceptibles d'être apportées à ce plan en fonction de nécessités techniques ou réglementaires. Les Surfaces, côtes, niveaux intérieurs sont approximatifs des retombées, faux-plafonds, gaines, et dimensions des carrelages sont figurés à titre indicatif, et peuvent subir des modifications, changements d'emplacement, ou ajout. Les appareils ménagers, meubles, et végétaux ne sont pas fournis. La surface de chaque pièce est calculée avec son éventuel placard.

LOT	N°41
TYPE	T3
NIVEAU	R+2
PARKING	N°
Hall	6.07 m ²
Séjour -cuisine	31.88 m ²
Balcon	7.90 m ²
Dégagement	2.91 m ²
Chambre 1	17.23 m ²
Chambre 2	12.33 m ²
Salle d'eau	5.05 m ²
WC	1.74 m ²
Buanderie	2.69 m ²

TOTAL SURFACE	
HABITABLE	87.81 m ²

TOTAL SURFACE	
PRIVATIVE	87.81 m ²

Plan de vente au



DATE :

Le réservant :

Le réservataire :

Des modifications sont susceptibles d'être apportées à ce plan en fonction de nécessités techniques ou réglementaires. Les Surfaces, côtes, niveaux intérieurs sont approximatifs des retombées, faux-plafonds, gaines, et dimensions des carrelages sont figurés à titre indicatif, et peuvent subir des modifications, changements d'emplacement, ou ajout. Les appareils ménagers, meubles, et végétaux ne sont pas fournis. La surface de chaque pièce est calculée avec son éventuel placard.

LOT	N°42
TYPE	T3
NIVEAU	R+2
PARKING	N°
Séjour -cuisine	34.97 m ²
Balcon	7.90 m ²
Dégagement	2.91 m ²
Chambre 1	17.23 m ²
Chambre 2	12.33 m ²
Salle d'eau	5.05 m ²
WC	2.67 m ²
Buanderie	1.85 m ²

TOTAL SURFACE	
HABITABLE	84.91 m ²

TOTAL SURFACE	
PRIVATIVE	84.91 m ²



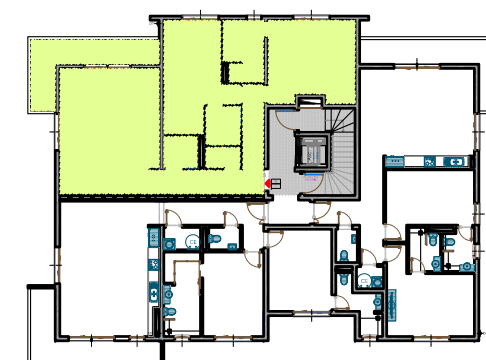
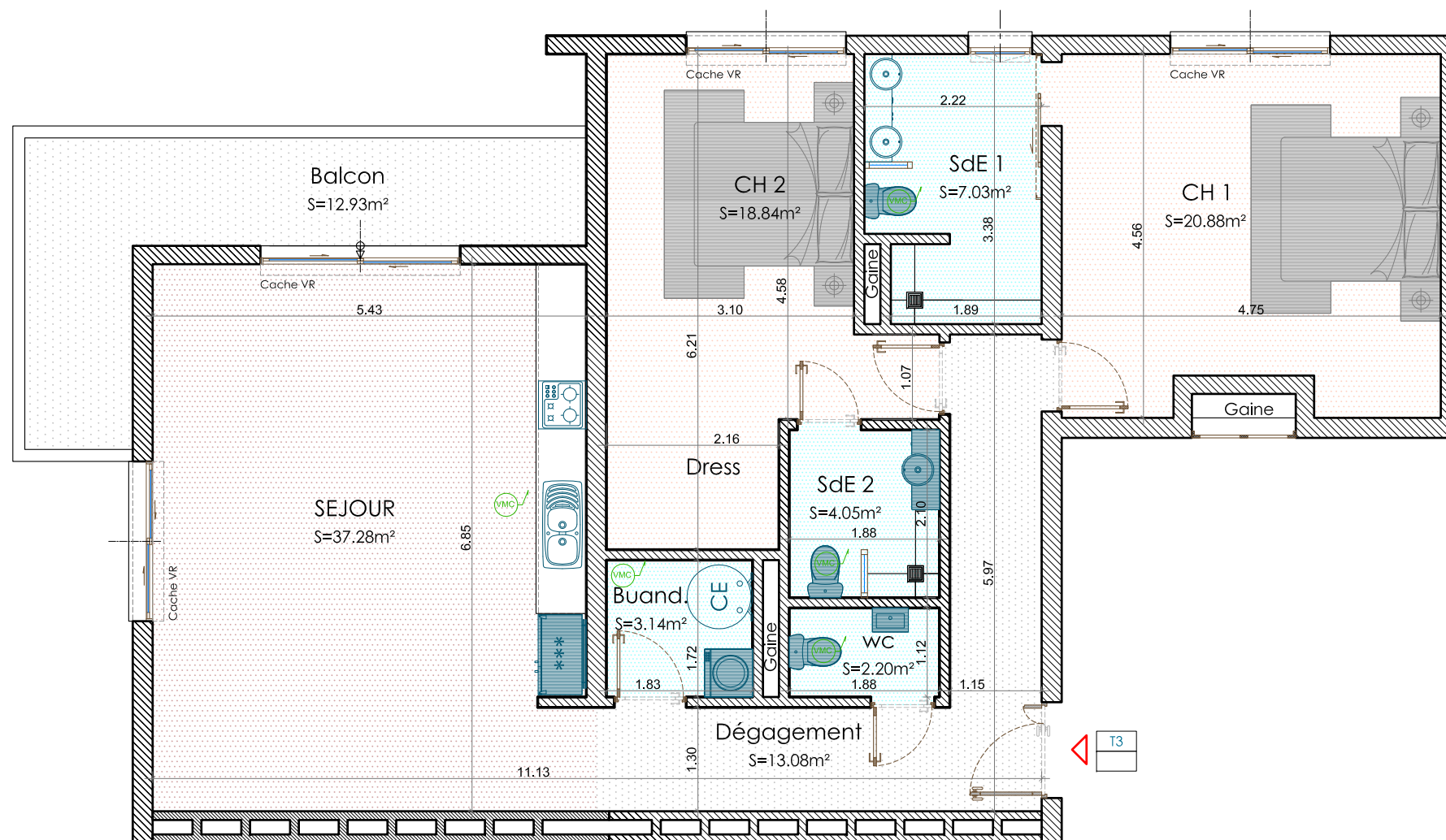
Plan de vente au

BATIMENT E

ACADE Sarl

Immeuble S, 3ème étage Alarobia - TANA 101

020 26 331 38 ; 032 11 160 70



DATE :

Le réservant :

Le réservataire :

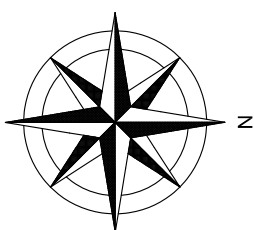

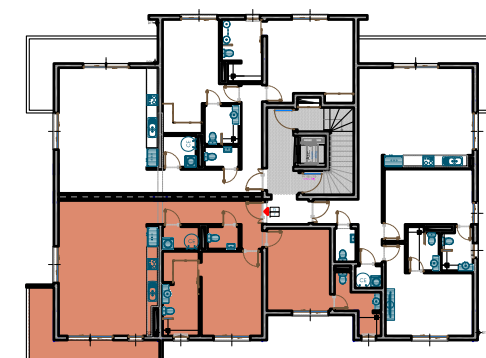
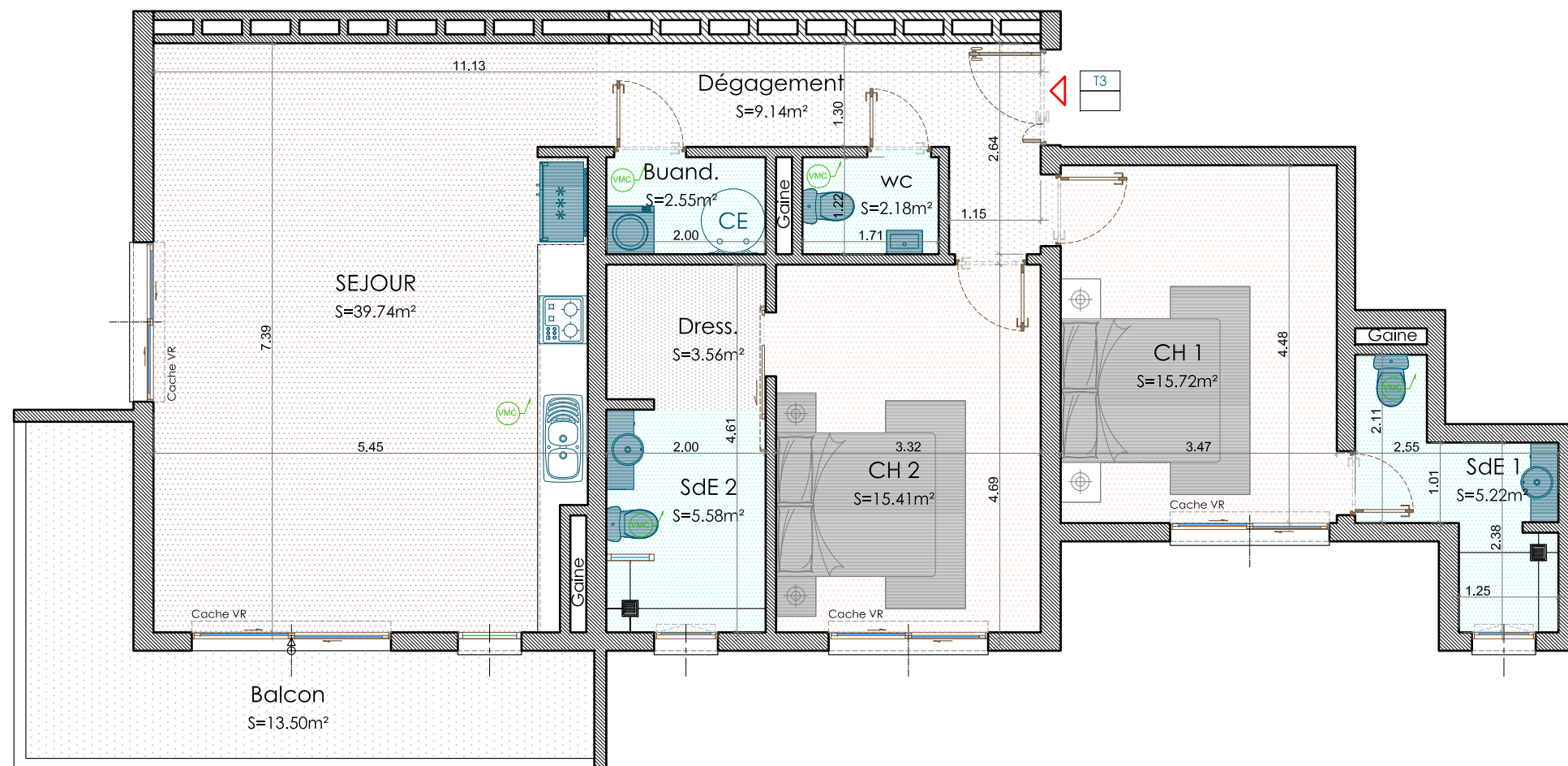
Des modifications sont susceptibles d'être apportées à ce plan en fonction de nécessités techniques ou réglementaires. Les Surfaces, côtes, niveaux intérieurs sont approximatifs et retombés, faux-plafonds, gaines, et dimensions des carrelages sont figurés à titre indicatif, et peuvent subir des modifications, changements d'emplacement, ou ajout. Les appareils ménagers, meubles, et végétaux ne sont pas fournis. La surface de chaque pièce est calculée avec son éventuel placard.

LOT	N°1
TYPE	T3
NIVEAU	R+1
PARKING	N°
Séjour	37.28 m ²
Buanderie	3.14 m ²
WC	2.20 m ²
Dégagement	13.08 m ²
Chambre 1	20.88 m ²
Salle d'eau 1	7.03 m ²
Chambre 2	18.84 m ²
Salle d'eau 2	4.05 m ²
Balcon	12.93 m ²

TOTAL SURFACE	
HABITABLE	119.43m ²

TOTAL SURFACE	
PRIVATIVE	119.43m ²

Plan de vente au



DATE :

Le réservant :

Le réservataire :



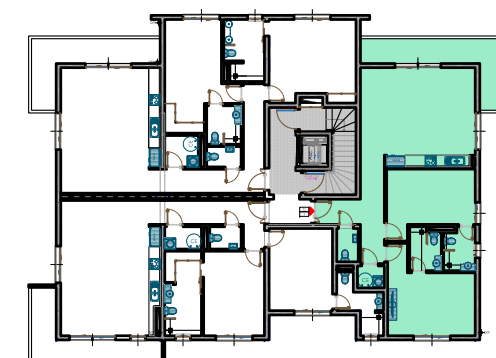
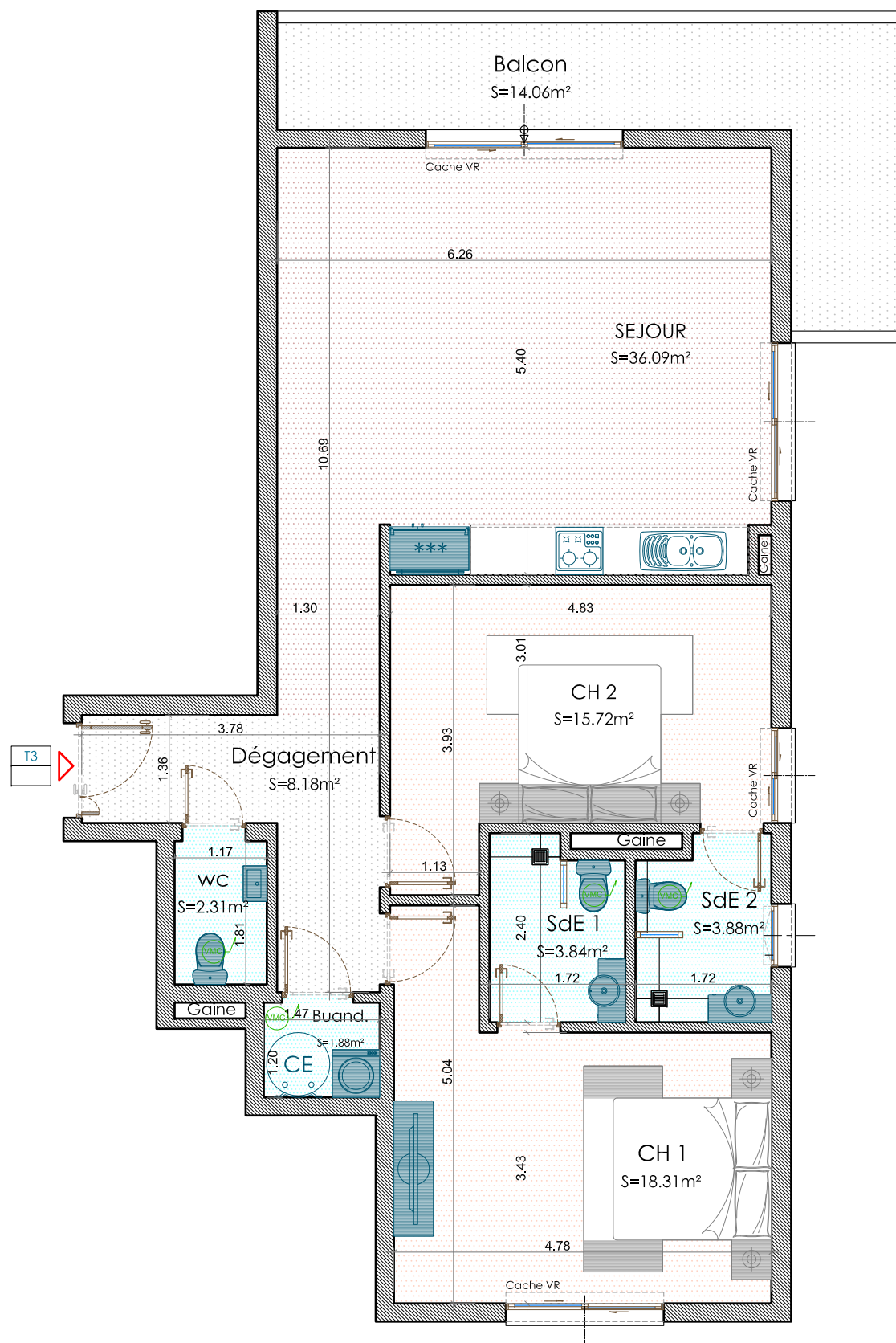
Des modifications sont susceptibles d'être apportées à ce plan en fonction de nécessités techniques ou réglementaires. Les Surfaces, côtes, niveaux intérieurs sont approximatifs et retombées, faux-plafonds, gaine, et dimensions des carrelages sont figurés à titre indicatif, et peuvent subir des modifications, changements d'emplacement, ou ajout. Les appareils ménagers, meubles, et végétaux ne sont pas fournis. La surface de chaque pièce est calculée avec son éventuel placard.

LOT	N°2
TYPE	T3
NIVEAU	R+1
PARKING	N°
Séjour	39.74 m ²
Buanderie	2.55 m ²
WC	2.18 m ²
Dégagement	9.14 m ²
Chambre 1	15.72 m ²
Salle d'eau 1	5.22 m ²
Chambre 2	15.41 m ²
Salle d'eau 2	5.58 m ²
Dressing	3.56 m ²
Balcon	13.50 m ²

TOTAL SURFACE	
HABITABLE	112.60 m ²

TOTAL SURFACE	
PRIVATIVE	112.60 m ²

Plan de vente au



DATE :

Le réservant :

Le réservataire :



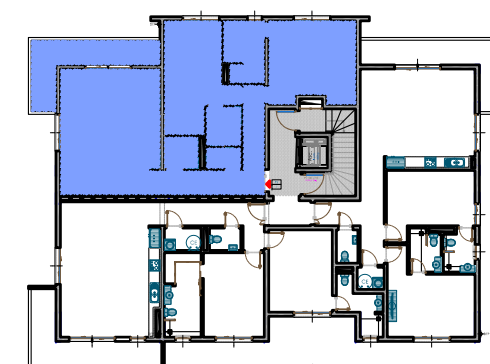
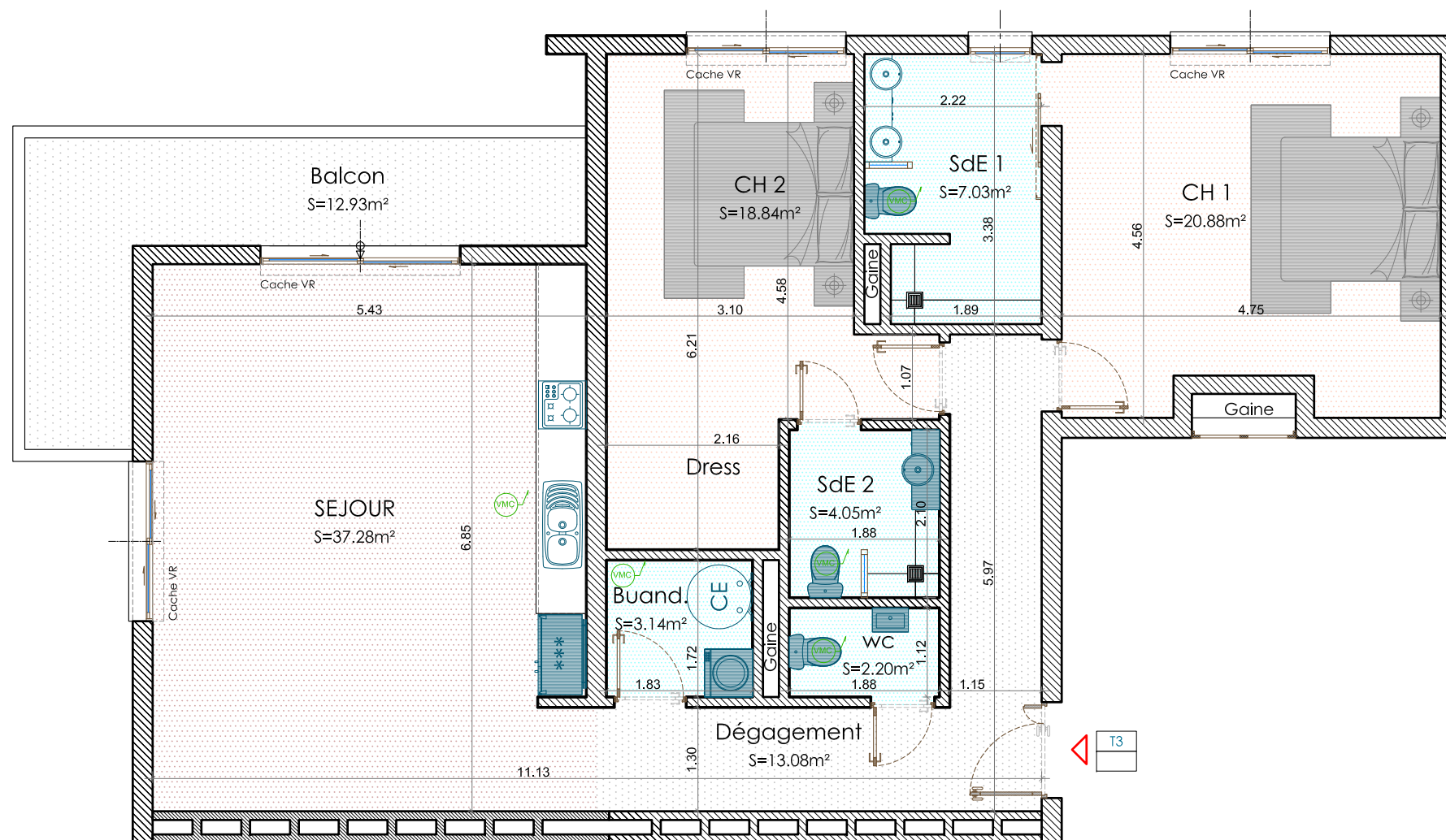
Des modifications sont susceptibles d'être apportées à ce plan en fonction de nécessités techniques ou réglementaires. Les Surfaces, côtes, niveaux intérieurs sont approximatifs et retombées, faux-plafonds, gânes, et dimensions des carrelages sont figurés à titre indicatif, et peuvent subir des modifications, changements d'emplacement, ou ajout. Les appareils ménagers, meubles, et végétaux ne sont pas fournis. La surface de chaque pièce est calculée avec son éventuel placard.

LOT	N°3
TYPE	T3
NIVEAU	R+1
PARKING	N°
Séjour	36.09 m ²
Buanderie	1.88 m ²
WC	2.31 m ²
Dégagement	8.18 m ²
Chambre 1	18.31 m ²
Salle d'eau 1	3.84 m ²
Chambre 2	15.72 m ²
Salle d'eau 2	3.88 m ²
Balcon	14.06 m ²

TOTAL SURFACE	
HABITABLE	104.26 m ²

TOTAL SURFACE	
PRIVATIVE	104.26 m ²

Plan de vente au



DATE :

Le réservant :

Le réservataire :

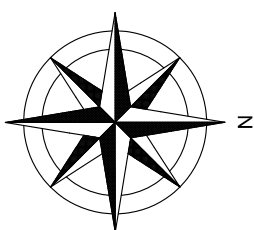

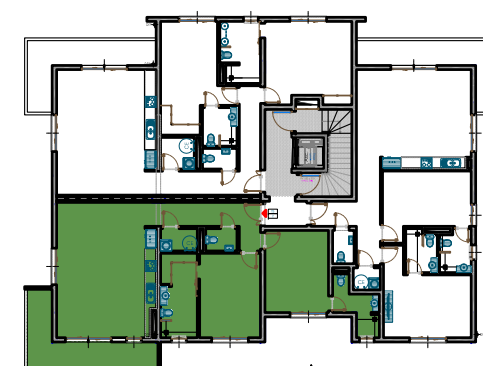
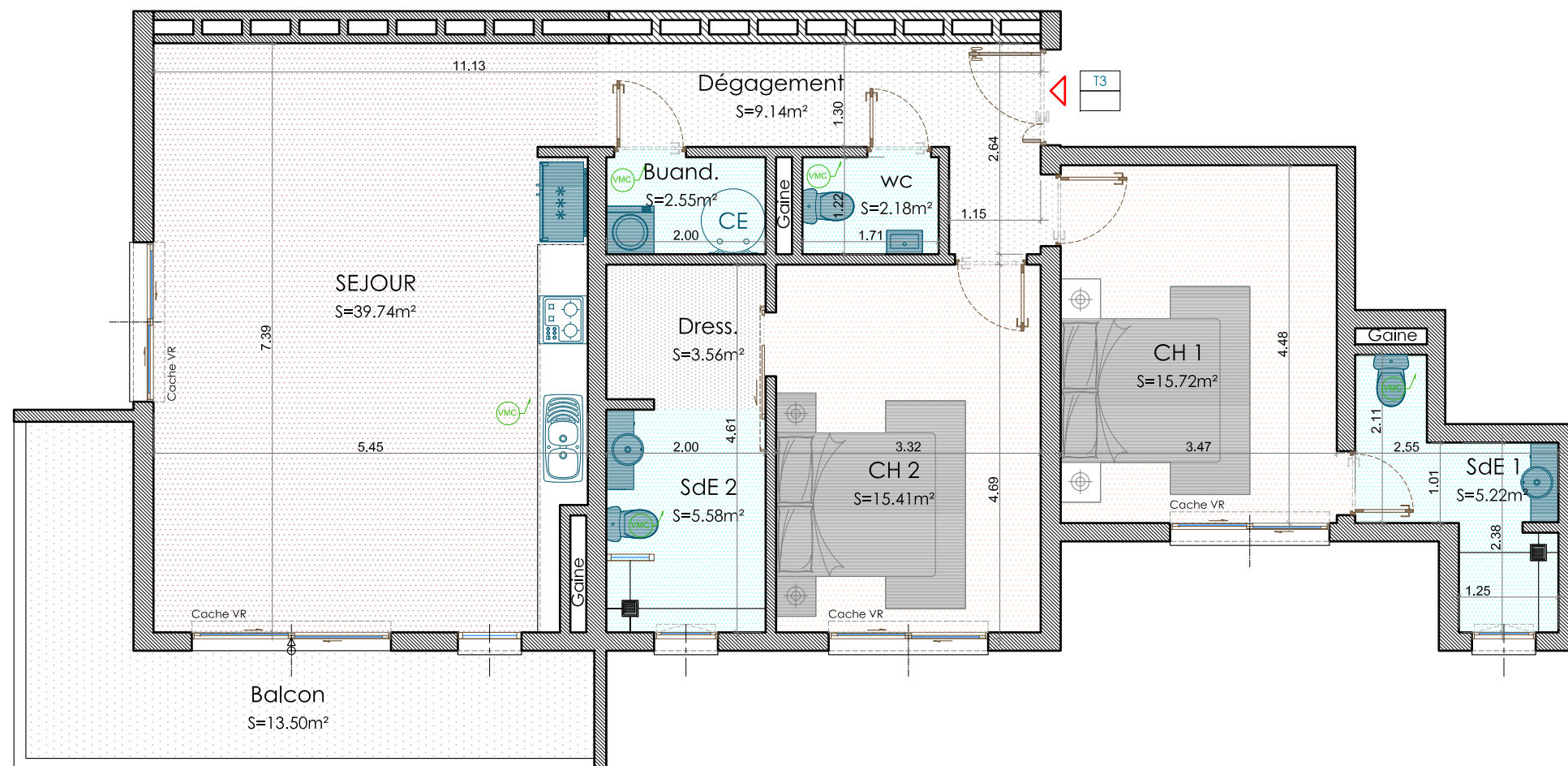
Des modifications sont susceptibles d'être apportées à ce plan en fonction de nécessités techniques ou réglementaires. Les Surfaces, côtes, niveaux intérieurs sont approximatifs et retombés, faux-plafonds, gânes, et dimensions des carrelages sont figurés à titre indicatif, et peuvent subir des modifications, changements d'emplacement, ou ajout. Les appareils ménagers, meubles, et végétaux ne sont pas fournis. La surface de chaque pièce est calculée avec son éventuel placard.

LOT	N°4
TYPE	T3
NIVEAU	R+2
PARKING	N°
Séjour	37.28 m²
Buanderie	3.14 m²
WC	2.20 m²
Dégagement	13.08 m²
Chambre 1	20.88 m²
Salle d'eau 1	7.03 m²
Chambre 2	18.84 m²
Salle d'eau 2	4.05 m²
Balcon	12.93 m²

TOTAL SURFACE	
HABITABLE	119.43m²

TOTAL SURFACE	
PRIVATIVE	119.43m²

Plan de vente au



DATE :

Le réservant :

Le réservataire :

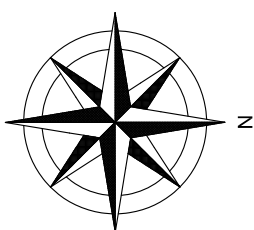

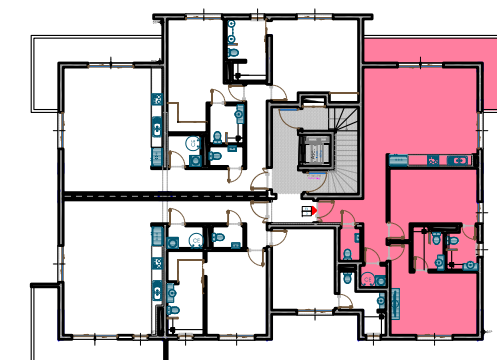
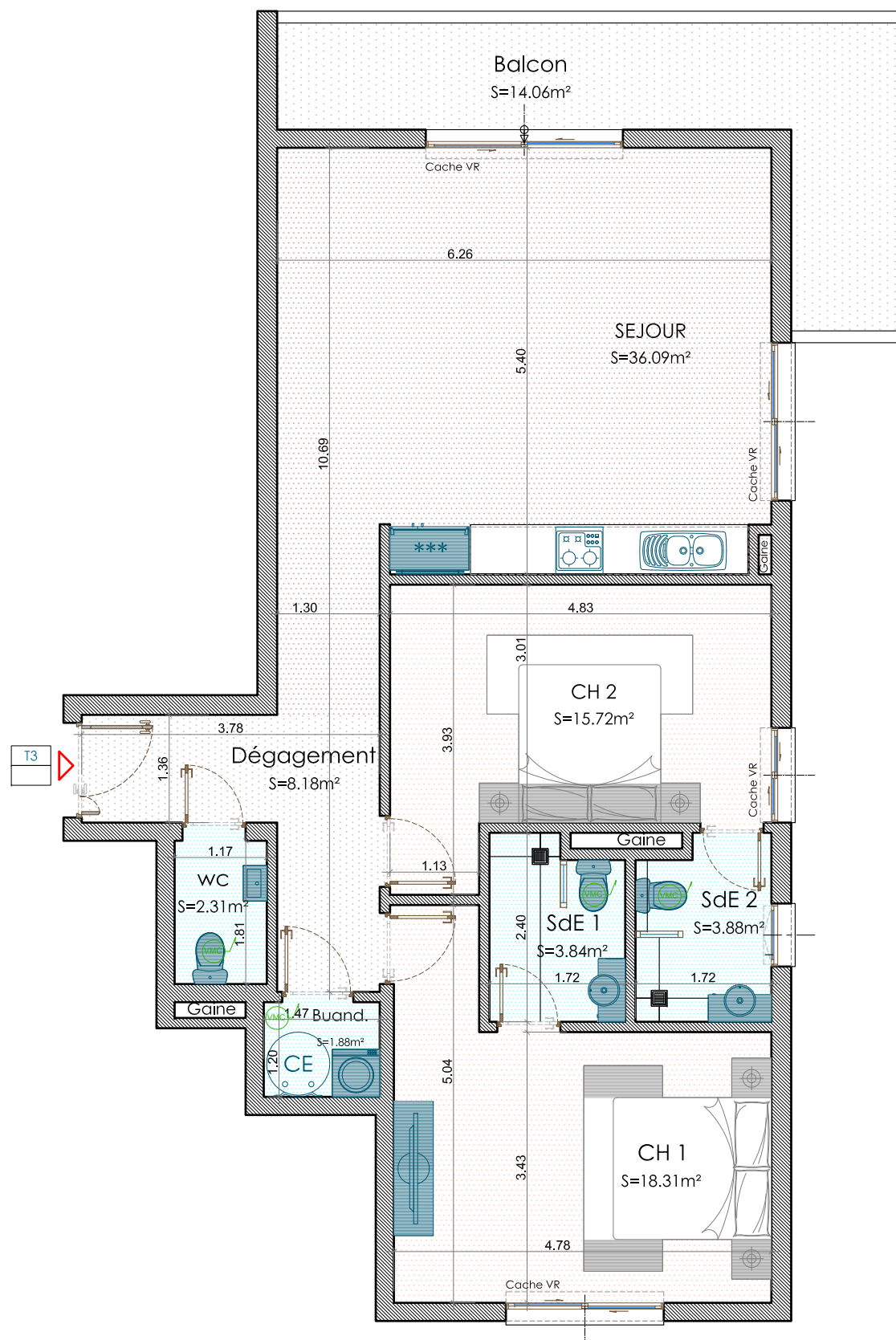
Des modifications sont susceptibles d'être apportées à ce plan en fonction de nécessités techniques ou réglementaires. Les Surfaces, côtes, niveaux intérieurs sont approximatifs et retombées, faux-plafonds, gaines, et dimensions des carrelages sont figurés à titre indicatif, et peuvent subir des modifications, changements d'emplacement, ou ajout. Les appareils ménagers, meubles, et végétaux ne sont pas fournis. La surface de chaque pièce est calculée avec son éventuel placard.

LOT	N°5
TYPE	T3
NIVEAU	R+2
PARKING	N°
Séjour	39.74 m²
Buanderie	2.55 m²
WC	2.18 m²
Dégagement	9.14 m²
Chambre 1	15.72 m²
Salle d'eau 1	5.22 m²
Chambre 2	15.41 m²
Salle d'eau 2	5.58 m²
Dressing	3.56 m²
Balcon	13.50 m²

TOTAL SURFACE	
HABITABLE	112.60 m²

TOTAL SURFACE	
PRIVATIVE	112.60 m²

Plan de vente au



DATE :

Le réservant :

Le réservataire :



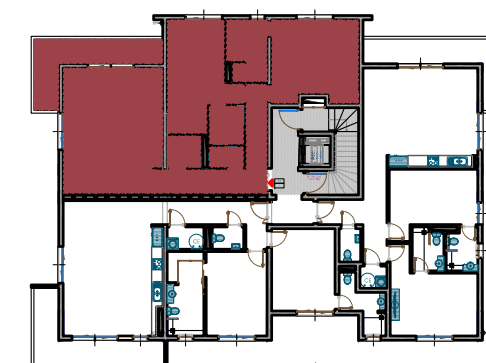
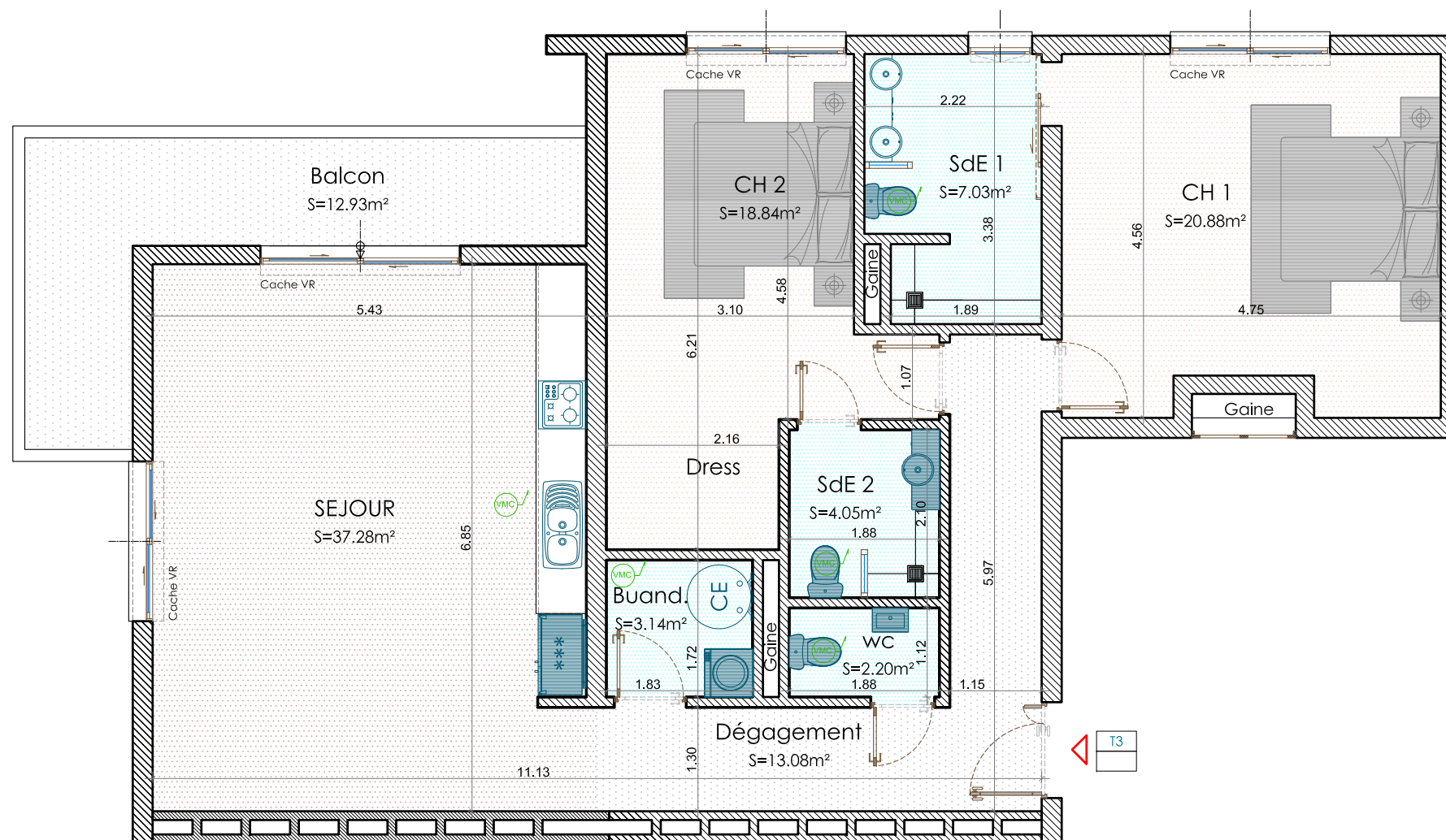
Des modifications sont susceptibles d'être apportées à ce plan en fonction de nécessités techniques ou réglementaires. Les Surfaces, côtes, niveaux intérieurs sont approximatifs et relombés, faux-plafonds, gaines, et dimensions des carrelages sont figurés à titre indicatif, et peuvent subir des modifications, changements d'emplacement, ou ajout. Les appareils ménagers, meubles, et végétaux ne sont pas fournis. La surface de chaque pièce est calculée avec son éventuel placard.

LOT	N°6
TYPE	T3
NIVEAU	R+2
PARKING	N°
Séjour	36.09 m²
Buanderie	1.88 m²
WC	2.31 m²
Dégagement	8.18 m²
Chambre 1	18.31 m²
Salle d'eau 1	3.84 m²
Chambre 2	15.72 m²
Salle d'eau 2	3.88 m²
Balcon	14.06 m²

TOTAL SURFACE	
HABITABLE	104.26 m²

TOTAL SURFACE	
PRIVATIVE	104.26 m²

Plan de vente au



DATE :

Le réservataire :

Le réservataire :



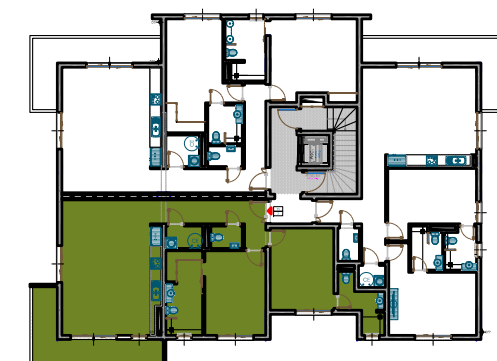
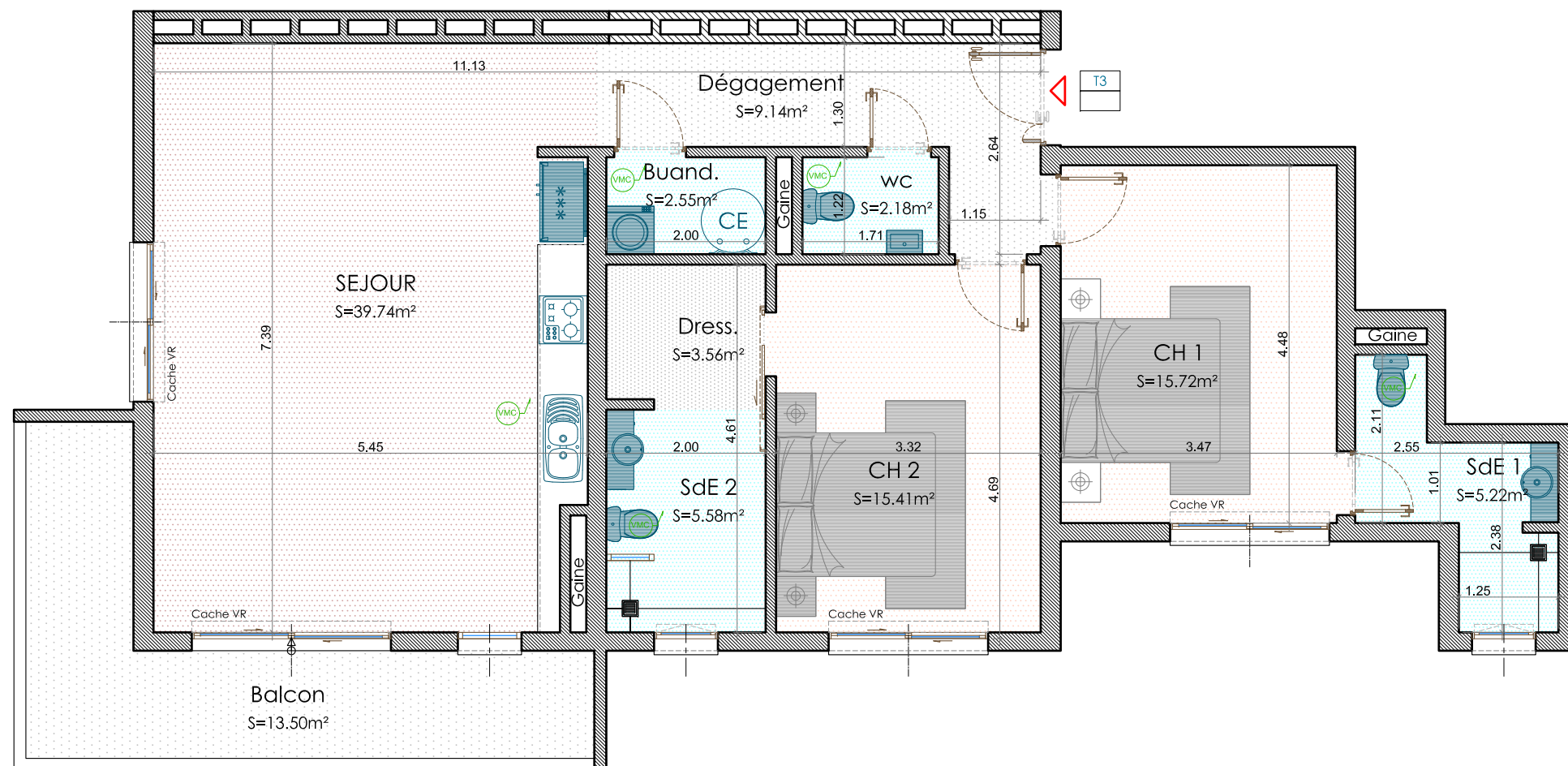
Des modifications sont susceptibles d'être apportées à ce plan en fonction de nécessités techniques ou réglementaires. Les Surfaces, côtes, niveaux intérieurs sont approximatifs et retombés, faux-plafonds, gânes, et dimensions des carrelages sont figurés à titre indicatif, et peuvent subir des modifications, changements d'emplacement, ou ajout. Les appareils ménagers, meubles, et végétaux ne sont pas fournis. La surface de chaque pièce est calculée avec son éventuel placard.

LOT	N°7
TYPE	T3
NIVEAU	R+3
PARKING	N°
Séjour	37.28 m ²
Buanderie	3.14 m ²
WC	2.20 m ²
Dégagement	13.08 m ²
Chambre 1	20.88 m ²
Salle d'eau 1	7.03 m ²
Chambre 2	18.84 m ²
Salle d'eau 2	4.05 m ²
Balcon	12.93 m ²

TOTAL SURFACE	
HABITABLE	119.43m ²

TOTAL SURFACE	
PRIVATIVE	119.43m ²

Plan de vente au



DATE :
Le réservataire :

Le réservataire :

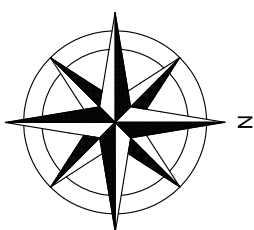

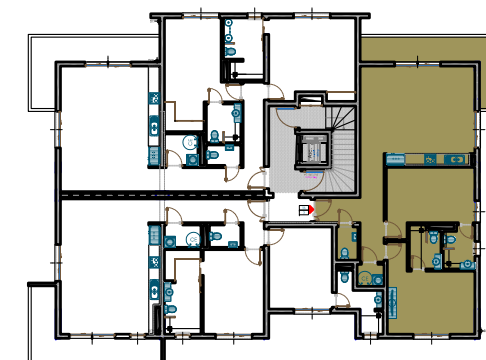
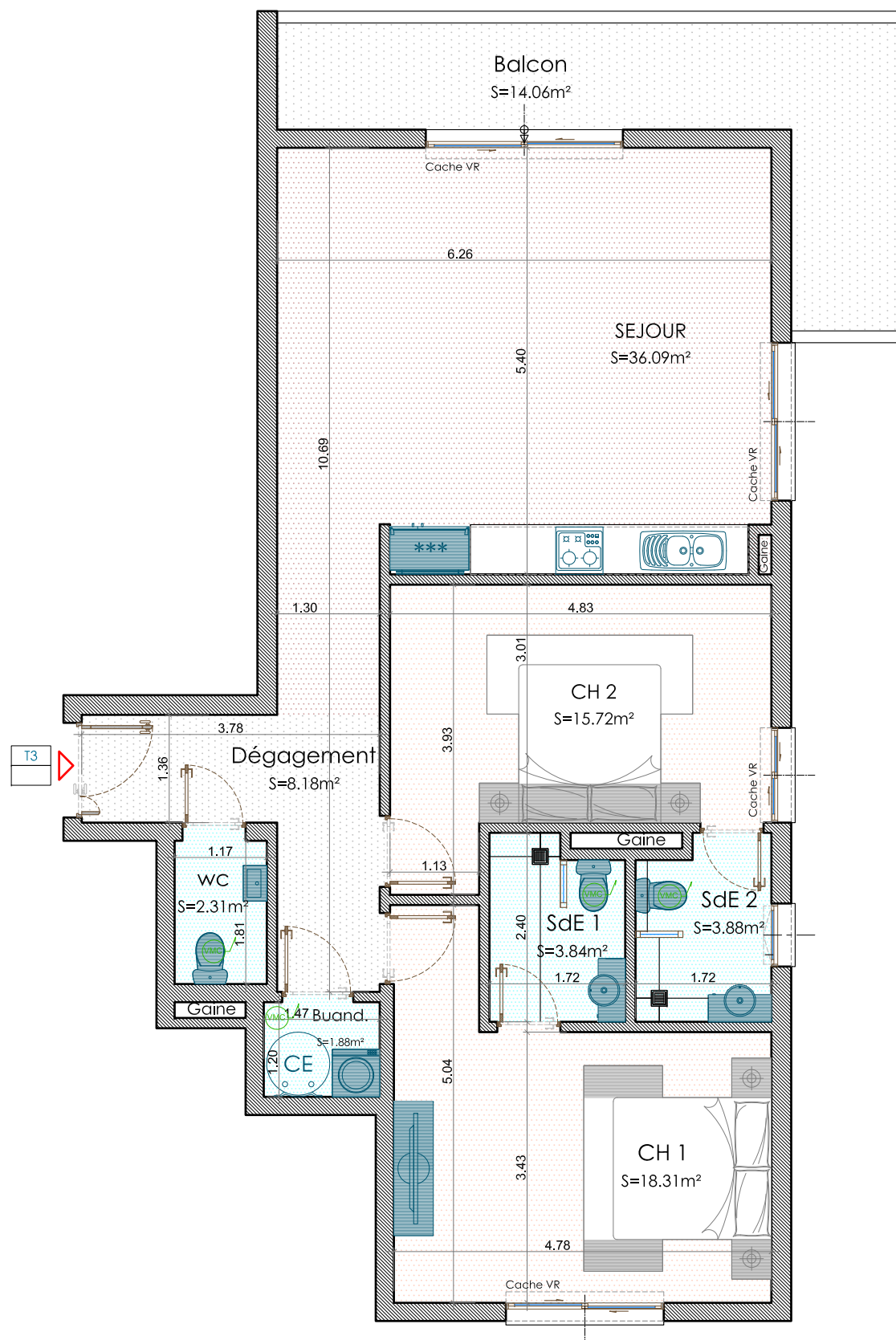
Des modifications sont susceptibles d'être apportées à ce plan en fonction de nécessités techniques ou réglementaires. Les Surfaces, côtes, niveaux intérieurs sont approximatifs et retombées, faux-plafonds, gaines, et dimensions des carrelages sont figurés à titre indicatif, et peuvent subir des modifications, changements d'emplacement, ou ajout. Les appareils ménagers, meubles, et végétaux ne sont pas fournis. La surface de chaque pièce est calculée avec son éventuel placard.

LOT	N°8
TYPE	T3
NIVEAU	R+3
PARKING	N°
Séjour	39.74 m²
Buanderie	2.55 m²
WC	2.18 m²
Dégagement	9.14 m²
Chambre 1	15.72 m²
Salle d'eau 1	5.22 m²
Chambre 2	15.41 m²
Salle d'eau 2	5.58 m²
Dressing	3.56 m²
Balcon	13.50 m²

TOTAL SURFACE	
HABITABLE	112.60 m²

TOTAL SURFACE	
PRIVATIVE	112.60 m²

Plan de vente au



DATE :

Le réservant :

Le réservataire :

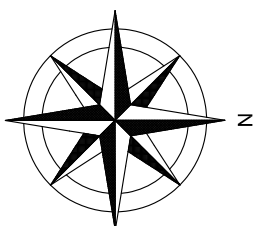

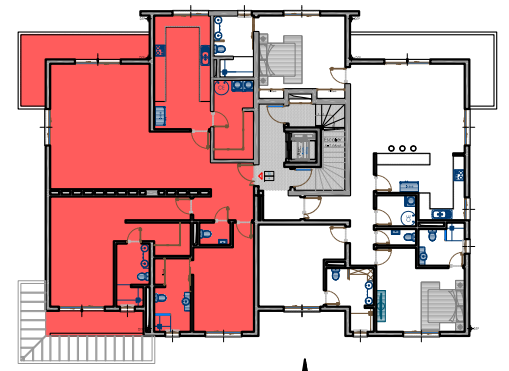
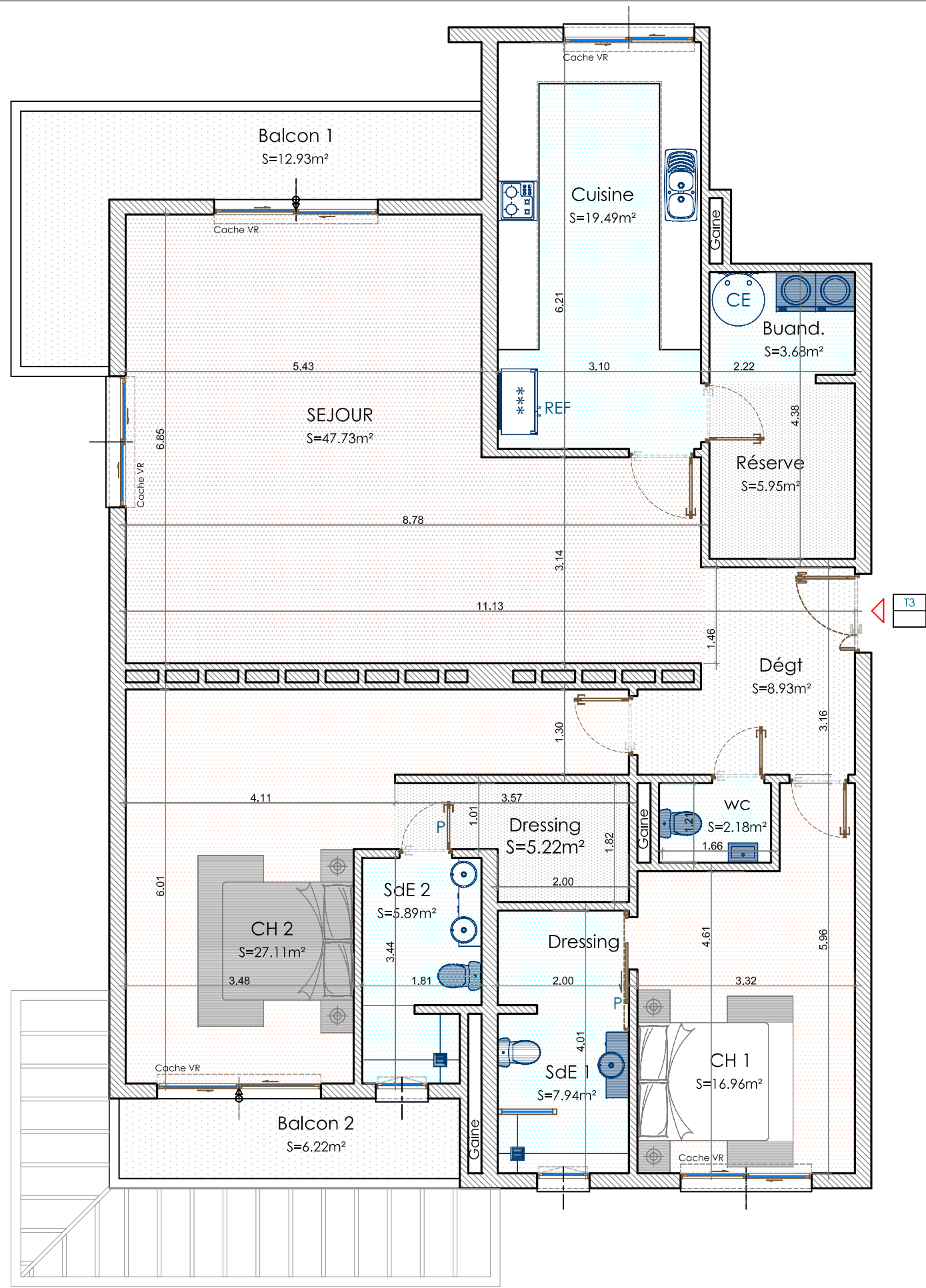
Des modifications sont susceptibles d'être apportées à ce plan en fonction de nécessités techniques ou réglementaires. Les Surfaces, côtes, niveaux intérieurs sont approximatifs et retombées, faux-plafonds, gaines, et dimensions des carrelages sont figurés à titre indicatif, et peuvent subir des modifications, changements d'emplacement, ou ajout. Les appareils ménagers, meubles, et végétaux ne sont pas fournis. La surface de chaque pièce est calculée avec son éventuel placard.

LOT	N°9
TYPE	T3
NIVEAU	R+3
PARKING	N°
Séjour	36.09 m ²
Buanderie	1.88 m ²
WC	2.31 m ²
Dégagement	8.18 m ²
Chambre 1	18.31 m ²
Salle d'eau 1	3.84 m ²
Chambre 2	15.72 m ²
Salle d'eau 2	3.88 m ²
Balcon	14.06 m ²

TOTAL SURFACE	
HABITABLE	104.26 m ²

TOTAL SURFACE	
PRIVATIVE	104.26 m ²

Plan de vente au



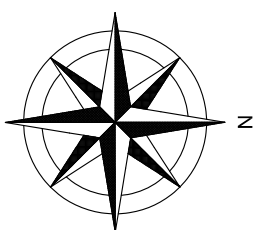

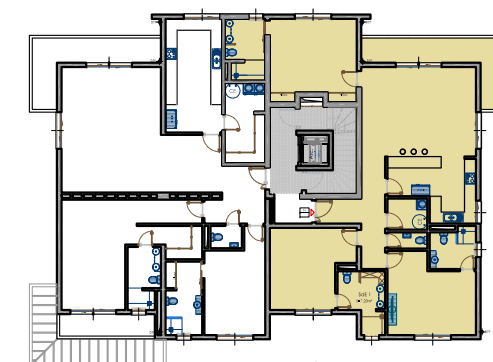
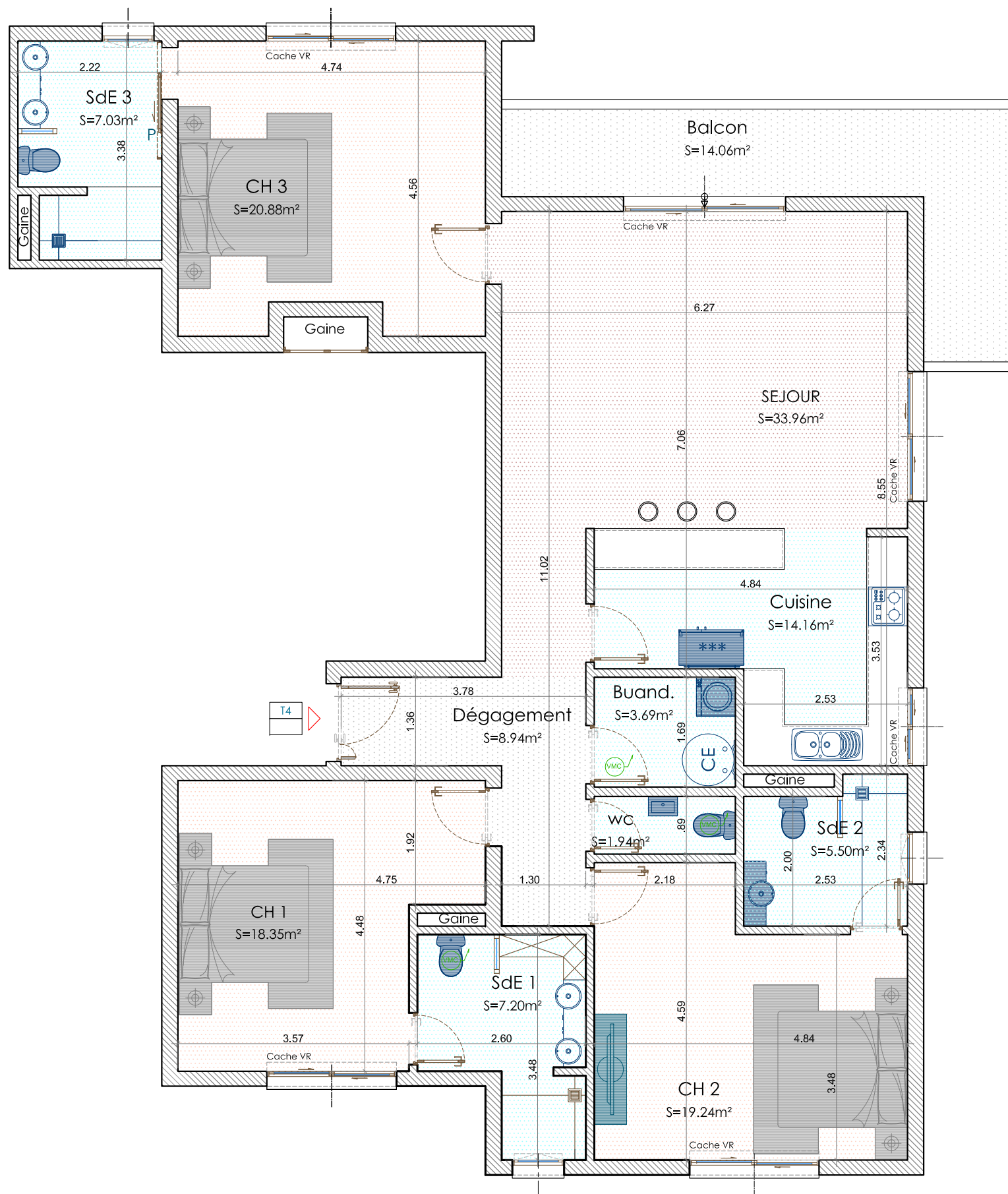
DATE :
 Le réservant : _____

Le réservataire : _____

Des modifications sont susceptibles d'être apportées à ce plan en fonction de nécessités techniques ou réglementaires. Les Surfaces, côtes, niveaux intérieurs sont approximatifs et retombées, faux-plafonds, gaines, et dimensions des carrelages sont figurés à titre indicatif, et peuvent subir des modifications, changements d'emplacement, ou ajout. Les appareils ménagers, meubles, et végétaux ne sont pas fournis. La surface de chaque pièce est calculée avec son éventuel placard.

LOT	N°10
TYPE	T3
NIVEAU	R+4
PARKING	N°
Séjour	47.73 m²
Cuisine	19.49 m²
Buanderie	3.68 m²
WC	2.18 m²
Dégagement	8.93 m²
Chambre 1	16.86 m²
Salle d'eau 1	7.94 m²
Chambre 2	27.11 m²
Salle d'eau 2	5.89 m²
Balcon 1	12.93 m²
Balcon 2	6.22 m²
TOTAL SURFACE	
HABITABLE	170.23 m²
TOTAL SURFACE	
PRIVATIVE	170.23 m²

Plan de vente au



DATE :

Le réservant :

Le réservataire :


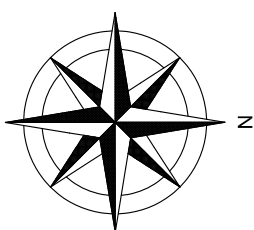

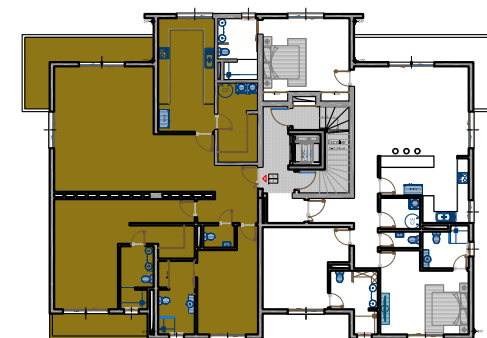
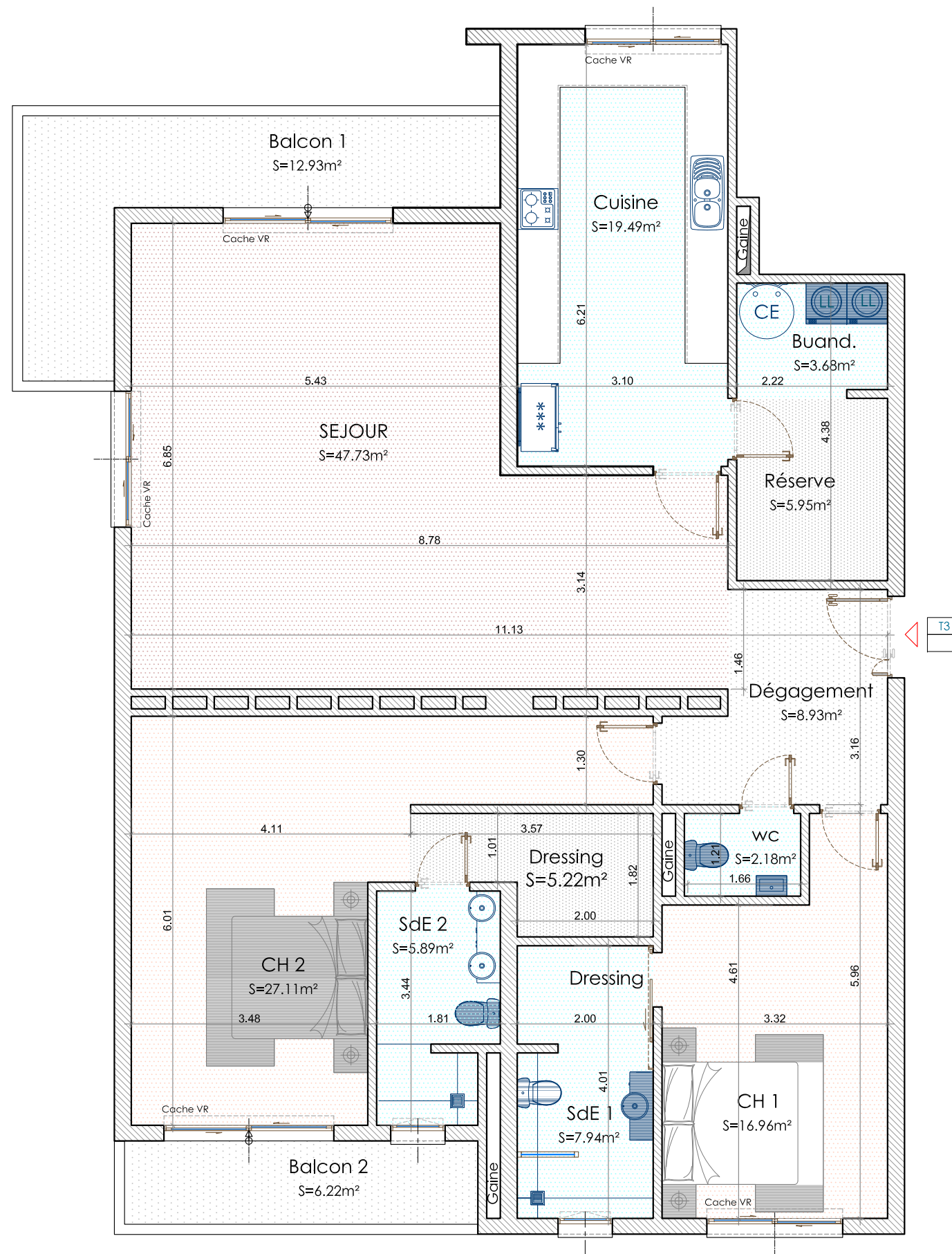
Des modifications sont susceptibles d'être apportées à ce plan en fonction de nécessités techniques ou réglementaires. Les Surfaces, côtes, niveaux intérieurs sont approximatifs et retombées, faux-plafonds, gânes, et dimensions des carrelages sont figurés à titre indicatif, et peuvent subir des modifications, changements d'emplacement, ou ajout. Les appareils ménagers, meubles, et végétaux ne sont pas fournis. La surface de chaque pièce est calculée avec son éventuel placard.

LOT	N°11
TYPE	T4
NIVEAU	R+4
PARKING	N°
Séjour	33.96 m ²
Cuisine	14.16 m ²
Buanderie	3.69 m ²
WC	1.94 m ²
Dégagement	8.94 m ²
Chambre 1	18.35 m ²
Salle d'eau 1	7.20 m ²
Chambre 2	19.24 m ²
Salle d'eau 2	5.50 m ²
Chambre 3	20.88 m ²
Salle d'eau 3	7.03 m ²
Balcon	14.06 m ²

TOTAL SURFACE	
HABITABLE	154.95 m ²

TOTAL SURFACE	
PRIVATIVE	154.95 m ²

Plan de vente au



DATE :

Le réservant :

Le réservataire :

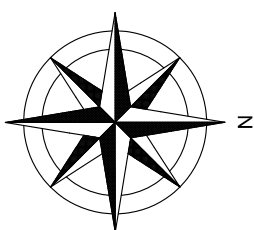

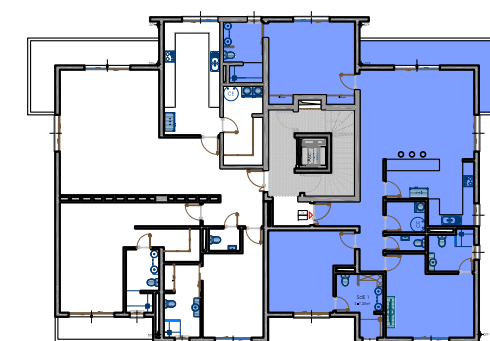
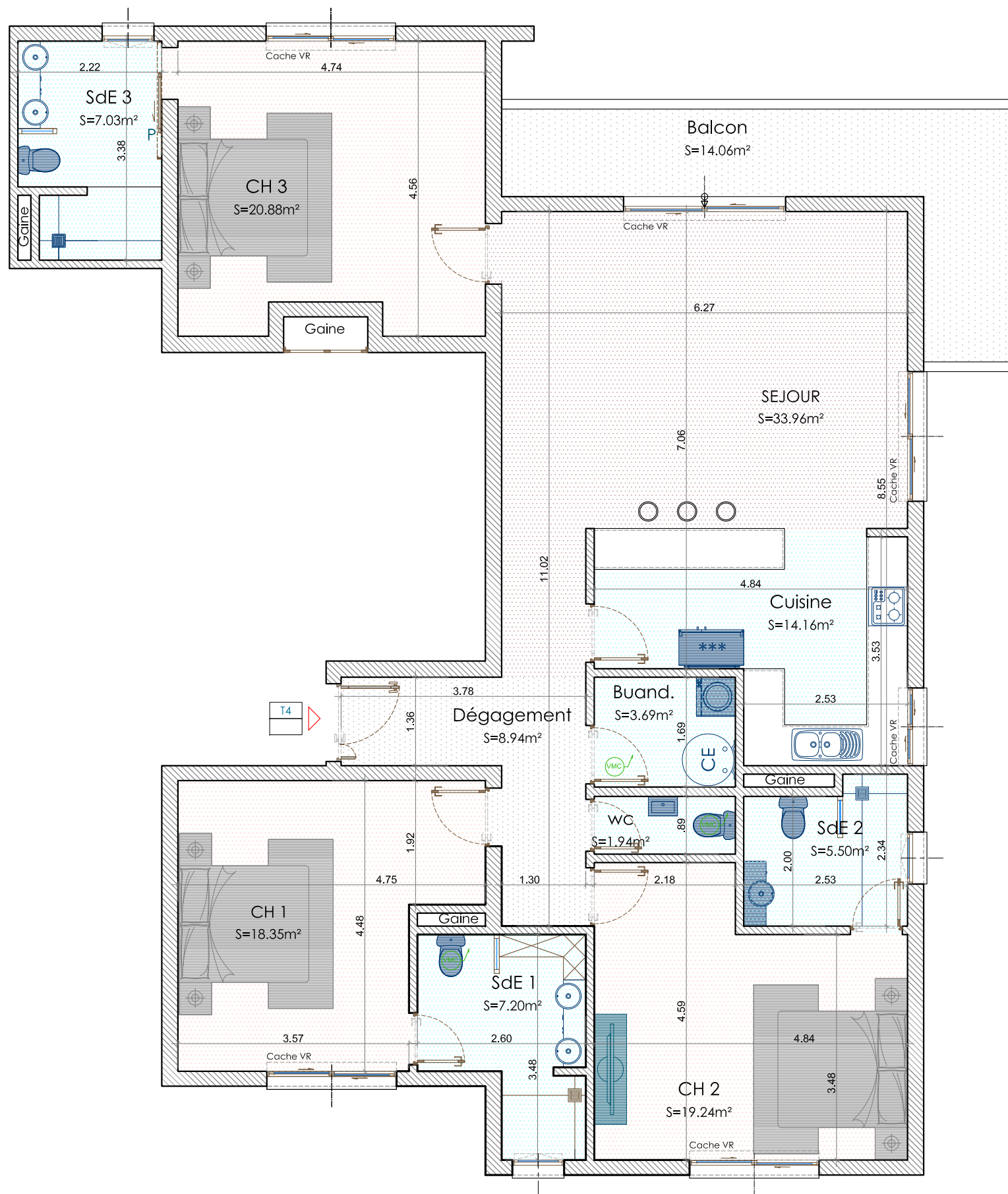
Des modifications sont susceptibles d'être apportées à ce plan en fonction de nécessités techniques ou réglementaires. Les Surfaces, côtes, niveaux intérieurs sont approximatifs et retombées, faux-plafonds, gaines, et dimensions des carrelages sont figurés à titre indicatif, et peuvent subir des modifications, changements d'emplacement, ou ajout. Les appareils ménagers, meubles, et végétaux ne sont pas fournis. La surface de chaque pièce est calculée avec son éventuel placard.

LOT	N°12
TYPE	T3
NIVEAU	R+5
PARKING	N°
Séjour	47.73 m ²
Cuisine	19.49 m ²
Buanderie	3.68 m ²
WC	2.18 m ²
Dégagement	8.93 m ²
Chambre 1	16.86 m ²
Salle d'eau 1	7.94 m ²
Chambre 2	27.11 m ²
Salle d'eau 2	5.89 m ²
Balcon 1	12.93 m ²
Balcon 2	6.22 m ²

TOTAL SURFACE	
HABITABLE	170.23 m ²

TOTAL SURFACE	
PRIVATIVE	170.23 m ²

Plan de vente au



DATE :

Le réservant :

Le réservataire :

Des modifications sont susceptibles d'être apportées à ce plan en fonction de nécessités techniques ou réglementaires. Les Surfaces, côtes, niveaux intérieurs sont approximatifs et retombées, faux-plafonds, gânes, et dimensions des carrelages sont figurés à titre indicatif, et peuvent subir des modifications, changements d'emplacement, ou ajout. Les appareils ménagers, meubles, et végétaux ne sont pas fournis. La surface de chaque pièce est calculée avec son éventuel placard.

LOT	N°13
TYPE	T4
NIVEAU	R+5
PARKING	N°
Séjour	33.96 m ²
Cuisine	14.16 m ²
Buanderie	3.69 m ²
WC	1.94 m ²
Dégagement	8.94 m ²
Chambre 1	18.35 m ²
Salle d'eau 1	7.20 m ²
Chambre 2	19.24 m ²
Salle d'eau 2	5.50 m ²
Chambre 3	20.88 m ²
Salle d'eau 3	7.03 m ²
Balcon	14.06 m ²

TOTAL SURFACE	
HABITABLE	154.95 m ²

TOTAL SURFACE	
PRIVATIVE	154.95 m ²

Plan de vente au